

Документ подписан простой электронной подписью
Информация о владельце:
ФИО: Якушин Владимир Андреевич
Должность: ректор, д.ю.н., профессор
Дата подписания: 04.05.2023
Уникальный программный ключ:
a5427c2359e1ff4b007ed9b1994671e27053e0dc

Обсуждено и принято на заседании
Ученого совета ОАНО ВО «ВУиТ»
Протокол № 04/23
От «25» мая 2023 г.

УТВЕРЖДАЮ:
Ректор ОАНО ВО «ВУиТ»,
_____ В.А. Якушин
«25» мая 2023 г.

**Образовательная автономная некоммерческая организация
высшего образования
«Волжский университет имени В. Н. Татищева» (институт)**

ОТЧЕТ

по результатам анкетирования (опроса) обучающихся, педагогических (научно-педагогических) работников, участвующих в реализации основных образовательных программ бакалавриата, специалитета и лиц, привлекаемых к реализации образовательных программ на иных условиях, являющихся руководителями и (или) работниками иных организаций, осуществляющими трудовую деятельность в профессиональной сфере, соответствующей профессиональной деятельности, к которой готовятся обучающиеся по основным образовательным программам бакалавриата, специалитета

Тольятти 2023 г.

Содержание

1. Результаты анкетирования (опроса) обучающихся.....	4
2. Результаты анкетирования (опроса) педагогических (научно-педагогических) работников.....	8
3. Результаты анкетирования (опроса) руководителей и (или) работников иных организаций, осуществляющими трудовую деятельность в профессиональной сфере, соответствующей профессиональной деятельности, к которой готовятся обучающиеся по программам бакалавриата, специалитета.....	12
Заключение.....	16

Организация анкетирования обучающихся, научно-педагогических работников и представителей работодателей

В соответствии с Положением о внутренней системе оценки качества образовательной деятельности в Образовательная автономная некоммерческая организация высшего образования «Волжский университет имени В. Н. Татищева» (институт) (утверждено приказом ректора 26.05.2022 г.) в апреле-мае 2023 года было проведено анкетирование обучающихся, научно-педагогических работников и представителей работодателей по образовательным программам высшего образования с использованием следующих анкет:

1. ОПРОС обучающихся об удовлетворенности качеством образовательной деятельности
2. ОПРОС преподавателей об удовлетворенности качеством образовательной деятельности
3. ОПРОС работодателей и (или) их объединений, иных юридических и (или) физических лиц об удовлетворенности качеством образовательной деятельности

Анкетирование было организовано в онлайн-форме, посредством представления анкет для заполнения респондентами в Яндекс-формах. Результаты анкетирования представлены в обобщенном виде. Анкетирование проводилось анонимно и на добровольной основе.


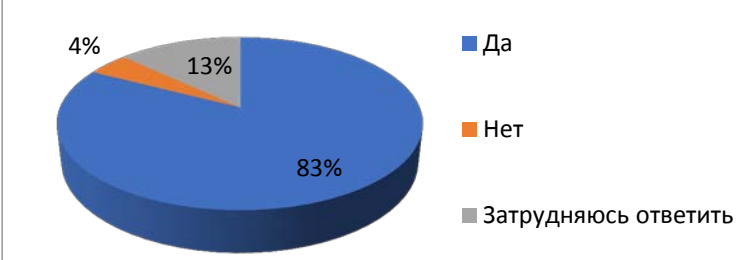
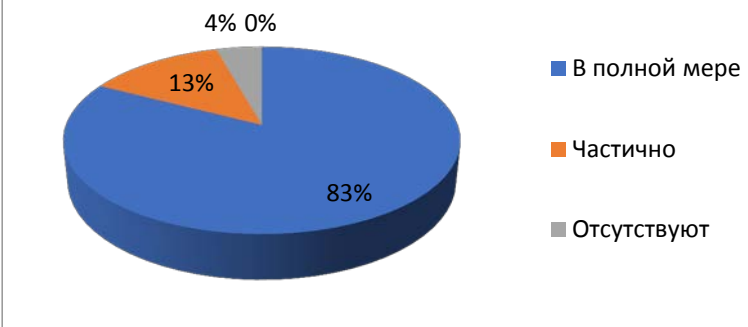
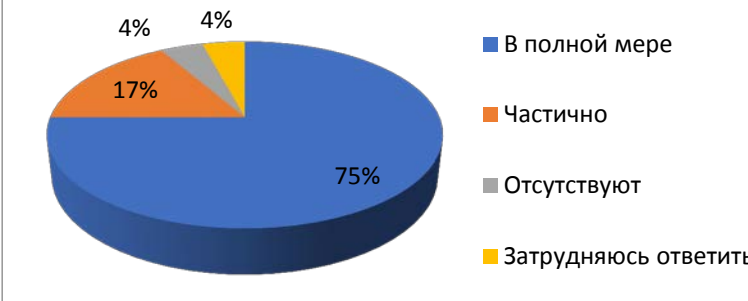
Внутренняя оценка качества образовательной деятельности по основным образовательным программам бакалавриата, специалитета была проведена в мае 2023 года.

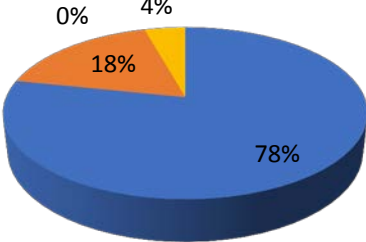
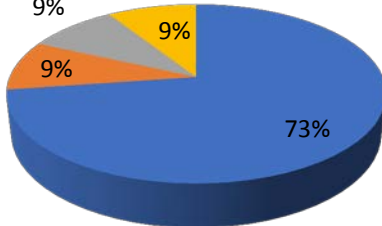
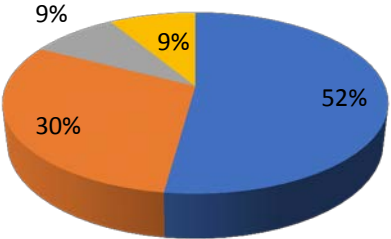
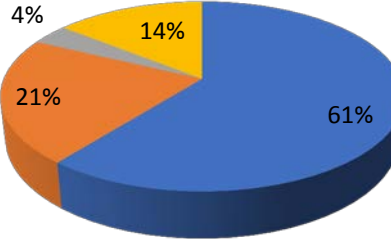
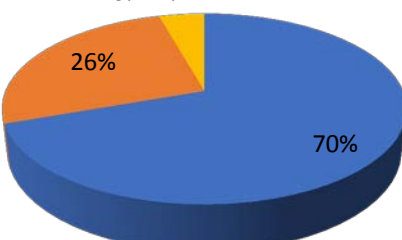
В анкетировании (опросе) приняли участие:

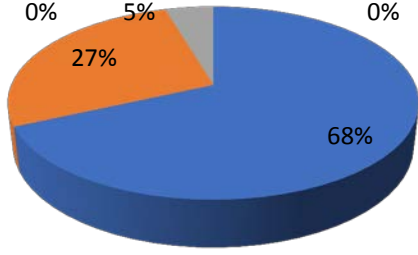
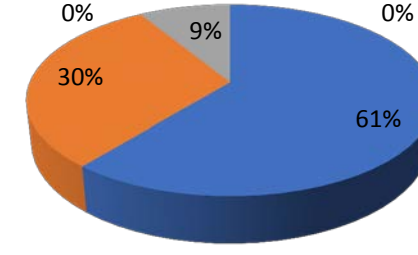
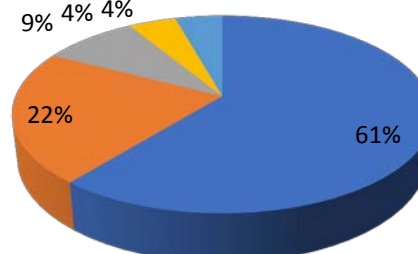
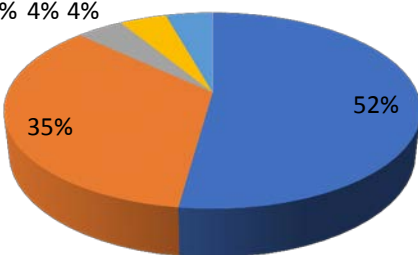
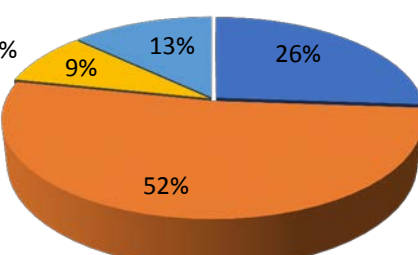
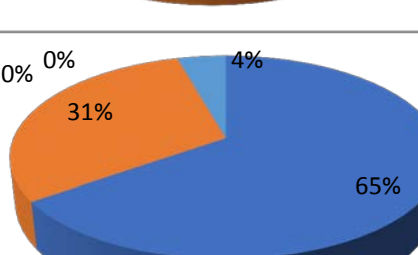
- обучающиеся по программе бакалавриата, специалитета – 123 чел., что составило 82 % от количества обучающихся;
- педагогических (научно-педагогических) работников – 29 чел., и руководителей и (или) работников иных организаций – 13 чел., что составило 78,4 % и 76,5 % соответственно, от количества педагогических (научно-педагогических) работников, участвующих в реализации основным образовательным программам бакалавриата, специалитета, и лиц, привлекаемых к реализации образовательных программ на иных условиях, являющихся руководителями и (или) работниками иных организаций, осуществляющими трудовую деятельность в профессиональной сфере, соответствующей профессиональной деятельности, к которой готовятся обучающиеся.

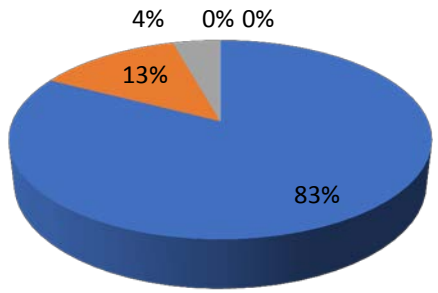
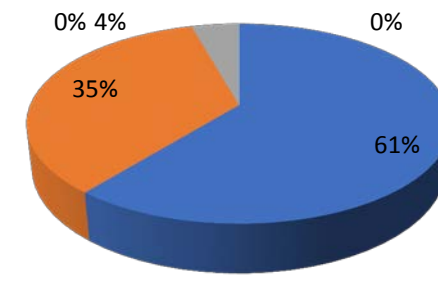
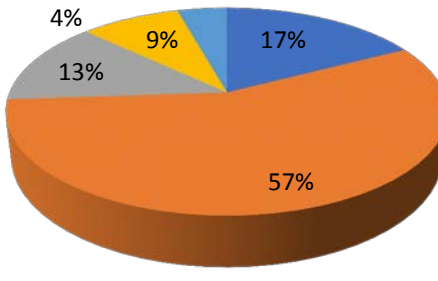
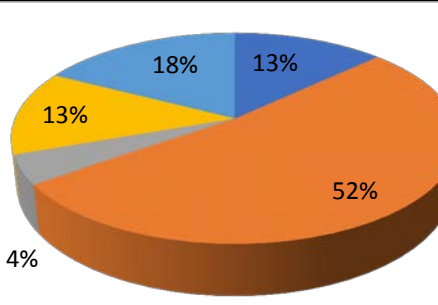
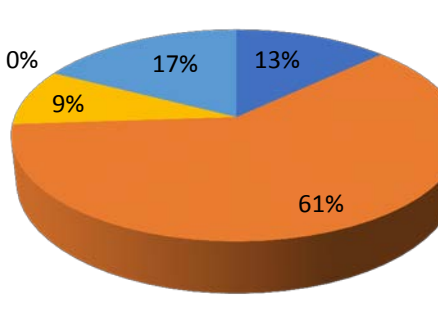
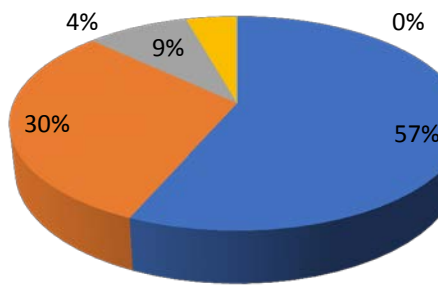
1. Результаты анкетирования (опроса) обучающихся

В анкетировании приняли участие 123 студента, что составило 82 % от количества обучающихся по программам.

№ п/п	Вопрос	Результаты																				
1.	<p>Почему Вы выбрали именно ОАНО ВО «ВУиТ»?</p> <p><i>(Допускается несколько вариантов ответов)</i></p>	 <table border="1"> <caption>Результаты анкетирования по вопросу: Почему Вы выбрали именно ОАНО ВО «ВУиТ»?</caption> <thead> <tr> <th>Причина</th> <th>Процент</th> </tr> </thead> <tbody> <tr> <td>Здесь дают хорошее образование</td> <td>20%</td> </tr> <tr> <td>У вуза безупречная репутация</td> <td>14%</td> </tr> <tr> <td>Доступность учебных корпусов</td> <td>11%</td> </tr> <tr> <td>Знакомые посоветовали</td> <td>5%</td> </tr> <tr> <td>Здесь учатся (учились) друзья, родственники</td> <td>9%</td> </tr> <tr> <td>Имел полную информацию о вузе</td> <td>9%</td> </tr> <tr> <td>Направления подготовки вуза соответствуют моим интересам</td> <td>27%</td> </tr> <tr> <td>Посещал профориентационные мероприятия вуза (День открытых дверей, предпрофильная подготовка, олимпиада, конференция и т.п.)</td> <td>3%</td> </tr> <tr> <td>Другое</td> <td>2%</td> </tr> </tbody> </table>	Причина	Процент	Здесь дают хорошее образование	20%	У вуза безупречная репутация	14%	Доступность учебных корпусов	11%	Знакомые посоветовали	5%	Здесь учатся (учились) друзья, родственники	9%	Имел полную информацию о вузе	9%	Направления подготовки вуза соответствуют моим интересам	27%	Посещал профориентационные мероприятия вуза (День открытых дверей, предпрофильная подготовка, олимпиада, конференция и т.п.)	3%	Другое	2%
Причина	Процент																					
Здесь дают хорошее образование	20%																					
У вуза безупречная репутация	14%																					
Доступность учебных корпусов	11%																					
Знакомые посоветовали	5%																					
Здесь учатся (учились) друзья, родственники	9%																					
Имел полную информацию о вузе	9%																					
Направления подготовки вуза соответствуют моим интересам	27%																					
Посещал профориентационные мероприятия вуза (День открытых дверей, предпрофильная подготовка, олимпиада, конференция и т.п.)	3%																					
Другое	2%																					
2.	<p>Как Вы считаете, престижно ли учиться в ОАНО ВО "ВУиТ"?</p>	 <table border="1"> <caption>Результаты анкетирования по вопросу: Как Вы считаете, престижно ли учиться в ОАНО ВО "ВУиТ"?</caption> <thead> <tr> <th>Ответ</th> <th>Процент</th> </tr> </thead> <tbody> <tr> <td>Да</td> <td>83%</td> </tr> <tr> <td>Нет</td> <td>4%</td> </tr> <tr> <td>Затрудняюсь ответить</td> <td>13%</td> </tr> </tbody> </table>	Ответ	Процент	Да	83%	Нет	4%	Затрудняюсь ответить	13%												
Ответ	Процент																					
Да	83%																					
Нет	4%																					
Затрудняюсь ответить	13%																					
3.	<p>Как Вы считаете, созданы ли в ОАНО ВО "ВУиТ" условия и есть ли возможности для:</p>																					
3.1.	<p>Для проведения учебных занятий</p>	 <table border="1"> <caption>Результаты анкетирования по вопросу: Для проведения учебных занятий</caption> <thead> <tr> <th>Ответ</th> <th>Процент</th> </tr> </thead> <tbody> <tr> <td>В полной мере</td> <td>83%</td> </tr> <tr> <td>Частично</td> <td>13%</td> </tr> <tr> <td>Отсутствуют</td> <td>4%</td> </tr> <tr> <td>Затрудняюсь ответить</td> <td>0%</td> </tr> </tbody> </table>	Ответ	Процент	В полной мере	83%	Частично	13%	Отсутствуют	4%	Затрудняюсь ответить	0%										
Ответ	Процент																					
В полной мере	83%																					
Частично	13%																					
Отсутствуют	4%																					
Затрудняюсь ответить	0%																					
3.2.	<p>Для практической подготовки</p>	 <table border="1"> <caption>Результаты анкетирования по вопросу: Для практической подготовки</caption> <thead> <tr> <th>Ответ</th> <th>Процент</th> </tr> </thead> <tbody> <tr> <td>В полной мере</td> <td>75%</td> </tr> <tr> <td>Частично</td> <td>17%</td> </tr> <tr> <td>Отсутствуют</td> <td>4%</td> </tr> <tr> <td>Затрудняюсь ответить</td> <td>4%</td> </tr> </tbody> </table>	Ответ	Процент	В полной мере	75%	Частично	17%	Отсутствуют	4%	Затрудняюсь ответить	4%										
Ответ	Процент																					
В полной мере	75%																					
Частично	17%																					
Отсутствуют	4%																					
Затрудняюсь ответить	4%																					

3.3.	Для занятий физкультурой и спортом	 <ul style="list-style-type: none"> ■ В полной мере ■ Частично ■ Отсутствуют ■ Затрудняюсь ответить 	
3.4.	Для творческой деятельности	 <ul style="list-style-type: none"> ■ В полной мере ■ Частично ■ Отсутствуют ■ Затрудняюсь ответить 	
3.5.	Для досуга	 <ul style="list-style-type: none"> ■ В полной мере ■ Частично ■ Отсутствуют ■ Затрудняюсь ответить 	
3.6.	Для научной деятельности	 <ul style="list-style-type: none"> ■ В полной мере ■ Частично ■ Отсутствуют ■ Затрудняюсь ответить 	
3.7.	Для организации самостоятельной работы	 <ul style="list-style-type: none"> ■ В полной мере ■ Частично ■ Отсутствуют ■ Затрудняюсь ответить 	
4.	Удовлетворены ли Вы:		

4.1.	Организацией учебного процесса	 <ul style="list-style-type: none"> ■ Полностью удовлетворен ■ В основном удовлетворен ■ Частично удовлетворен ■ Не удовлетворен ■ Затрудняюсь ответить 	
4.2.	Доступностью и качеством преподавания дисциплин	 <ul style="list-style-type: none"> ■ Полностью удовлетворен ■ В основном удовлетворен ■ Частично удовлетворен ■ Не удовлетворен ■ Затрудняюсь ответить 	
4.3.	Качеством организации практики	 <ul style="list-style-type: none"> ■ Полностью удовлетворен ■ В основном удовлетворен ■ Частично удовлетворен ■ Не удовлетворен ■ Затрудняюсь ответить 	
4.4.	Уровнем развития практических умений и навыков	 <ul style="list-style-type: none"> ■ Полностью удовлетворен ■ В основном удовлетворен ■ Частично удовлетворен ■ Не удовлетворен ■ Затрудняюсь ответить 	
4.5.	Организацией внеучебной деятельности и свободного времени	 <ul style="list-style-type: none"> ■ Полностью удовлетворен ■ В основном удовлетворен ■ Частично удовлетворен ■ Не удовлетворен ■ Затрудняюсь ответить 	
4.6.	Взаимоотношениями между студентами	 <ul style="list-style-type: none"> ■ Полностью удовлетворен ■ В основном удовлетворен ■ Частично удовлетворен ■ Не удовлетворен ■ Затрудняюсь ответить 	

4.7.	Взаимоотношениями с преподавателями	 <p>4% 0% 0%</p> <p>13%</p> <p>83%</p> <ul style="list-style-type: none"> ■ Полностью удовлетворен ■ В основном удовлетворен ■ Частично удовлетворен ■ Не удовлетворен ■ Затрудняюсь ответить
4.8.	Взаимоотношениями с администрацией вуза	 <p>0% 4%</p> <p>35%</p> <p>61%</p> <ul style="list-style-type: none"> ■ Полностью удовлетворен ■ В основном удовлетворен ■ Частично удовлетворен ■ Не удовлетворен ■ Затрудняюсь ответить
4.9.	Материально-техническим оснащением вуза	 <p>4%</p> <p>9%</p> <p>17%</p> <p>57%</p> <ul style="list-style-type: none"> ■ Полностью удовлетворен ■ В основном удовлетворен ■ Частично удовлетворен ■ Не удовлетворен ■ Затрудняюсь ответить
4.10.	Организацией питания	 <p>18%</p> <p>13%</p> <p>52%</p> <p>4%</p> <ul style="list-style-type: none"> ■ Полностью удовлетворен ■ В основном удовлетворен ■ Частично удовлетворен ■ Не удовлетворен ■ Затрудняюсь ответить
4.11.	Организацией медицинского обслуживания	 <p>0%</p> <p>17%</p> <p>13%</p> <p>61%</p> <ul style="list-style-type: none"> ■ Полностью удовлетворен ■ В основном удовлетворен ■ Частично удовлетворен ■ Не удовлетворен ■ Затрудняюсь ответить
4.12.	В целом своей студенческой жизнью	 <p>4%</p> <p>9%</p> <p>0%</p> <p>57%</p> <p>30%</p> <ul style="list-style-type: none"> ■ Полностью удовлетворен ■ В основном удовлетворен ■ Частично удовлетворен ■ Не удовлетворен ■ Затрудняюсь ответить

Общие выводы:

1. Показатель удовлетворенности выбором университета (вопросы 1, 2) – полная удовлетворенность 83%.

2. Показатель удовлетворённости условиями обучения, в том числе для проектной деятельности и творческой активности (вопросы 3.1-3.7; 4.5;4.9-4.11, 4.12) – полностью удовлетворены и в основном удовлетворены - от 71% до 87%.

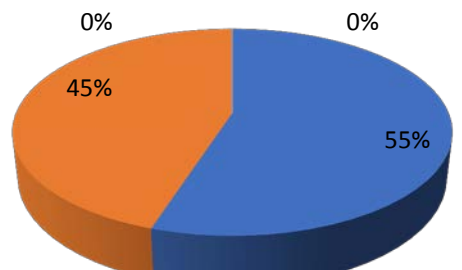
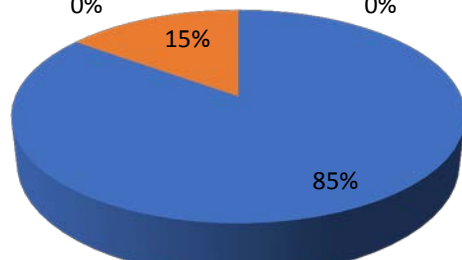
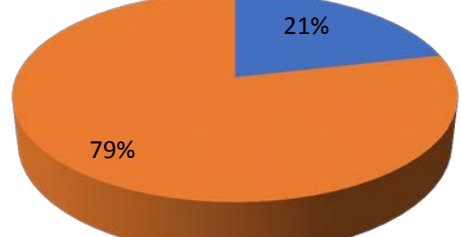
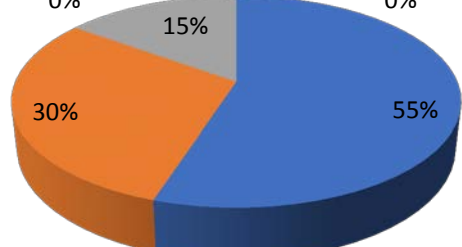
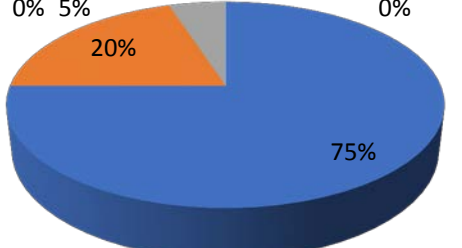
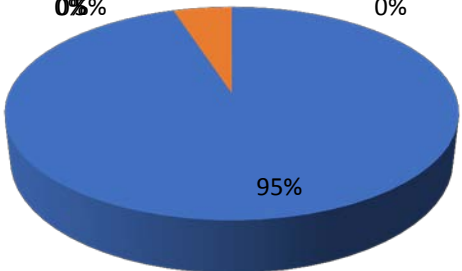
3. Показатель удовлетворённости качеством обучения (вопрос 4.1-4.4) – полностью удовлетворены и в основном удовлетворены – от 83% до 95%.

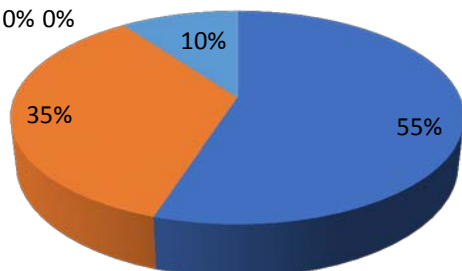
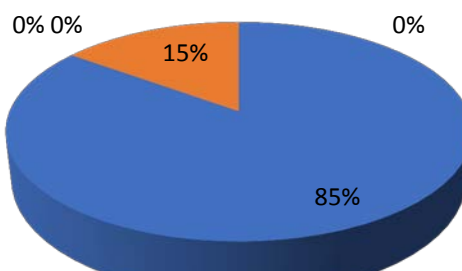
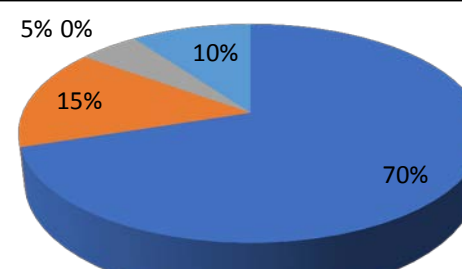
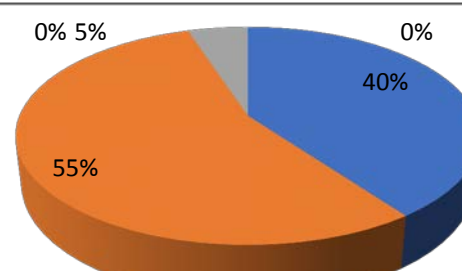
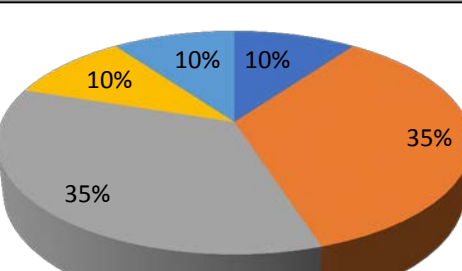
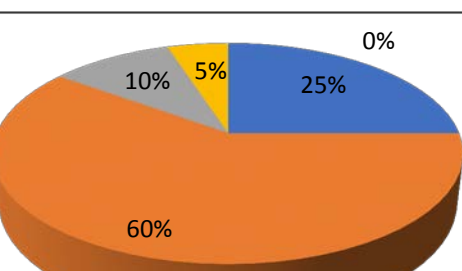
4. Показатель удовлетворенности педагогическим сопровождением образовательного процесса (вопросы 4.7-4.8) – полностью удовлетворены и в основном удовлетворены от 86% до 96%).

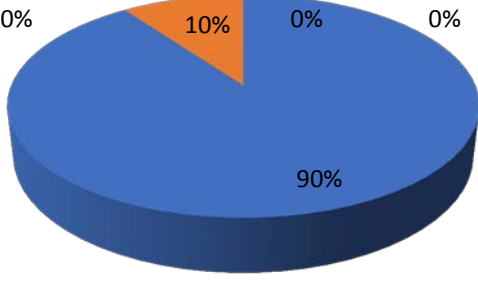
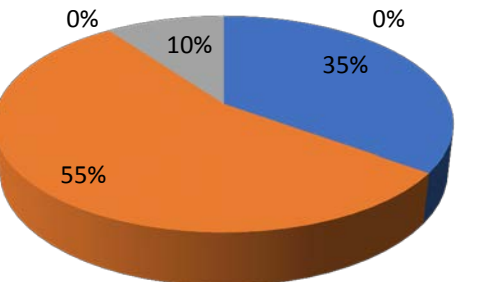
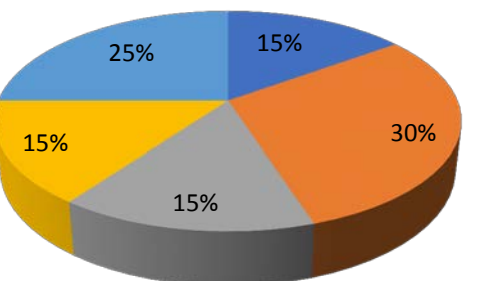
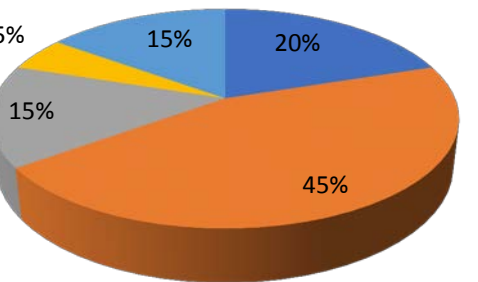
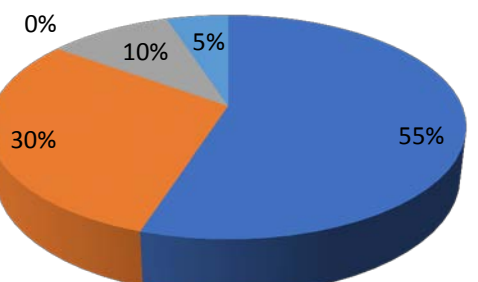
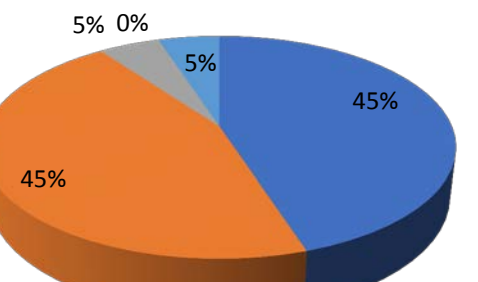
2. Результаты анкетирования (опроса) педагогических (научно-педагогических) работников

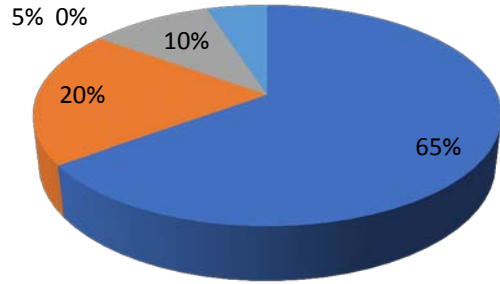
В анкетировании приняли участие 29 педагогических (научно-педагогических) работников, что составило 78,4% от количества педагогических (научно-педагогических) работников, участвующих в реализации основной образовательной программы бакалавриата, и лицах, привлекаемых к реализации образовательной программы на иных условиях, являющихся руководителями и (или) работниками иных организаций, осуществляющими трудовую деятельность в профессиональной сфере, соответствующей профессиональной деятельности, к которой готовятся обучающиеся.

№ п/п	Вопрос	Результаты
1.	<p>Чем Вас привлекает работа в ОАНО ВО "ВУиТ"?</p> <p><i>(Допускается несколько вариантов ответов)</i></p>	 <ul style="list-style-type: none"> ■ Престижем вуза ■ Хорошими условиями труда ■ Возможностью интересной творческой работы ■ Возможностью заниматься научной деятельностью ■ Возможностью профессионального роста как преподавателя ■ Хорошим морально-психологическим климатом в коллективе ■ Возможностью внедрять свои научные разработки в образовательной деятельности ■ Другое

2.	Удовлетворены ли Вы ролью ОАНО ВО "ВУиТ" в обществе и в соответствующей профессиональной области?	 <ul style="list-style-type: none"> ■ Полностью удовлетворен ■ Частично удовлетворен ■ Не удовлетворен ■ Затрудняюсь ответить
3.	Насколько Вы удовлетворены качеством образовательной деятельности в ОАНО ВО "ВУиТ"?	 <ul style="list-style-type: none"> ■ Полностью удовлетворен ■ Частично удовлетворен ■ Не удовлетворен ■ Затрудняюсь ответить
4.	Нуждаетесь ли Вы лично в повышении квалификации?	 <ul style="list-style-type: none"> ■ Да ■ Нет
5. В жизни вуза много различных сторон и аспектов, которые, так или иначе, затрагивают каждого преподавателя. Оцените степень своей удовлетворенности:		
5.1.	Отношением руководства вуза к Вам	 <ul style="list-style-type: none"> ■ Полностью удовлетворен ■ В основном удовлетворен ■ Частично удовлетворен ■ Не удовлетворен ■ Затрудняюсь ответить
5.2.	Отношениями с непосредственным руководителем	 <ul style="list-style-type: none"> ■ Полностью удовлетворен ■ В основном удовлетворен ■ Частично удовлетворен ■ Не удовлетворен ■ Затрудняюсь ответить
5.3.	Отношениями с коллегами	 <ul style="list-style-type: none"> ■ Полностью удовлетворен ■ В основном удовлетворен ■ Частично удовлетворен ■ Не удовлетворен ■ Затрудняюсь ответить

5.4.	Участием в принятии управленческих решений	 <ul style="list-style-type: none"> ■ Полностью удовлетворен ■ В основном удовлетворен ■ Частично удовлетворен ■ Не удовлетворен ■ Затрудняюсь ответить
5.5.	Отношениями со студентами	 <ul style="list-style-type: none"> ■ Полностью удовлетворен ■ В основном удовлетворен ■ Частично удовлетворен ■ Не удовлетворен ■ Затрудняюсь ответить
5.6.	Признанием Ваших успехов и достижений	 <ul style="list-style-type: none"> ■ Полностью удовлетворен ■ В основном удовлетворен ■ Частично удовлетворен ■ Не удовлетворен ■ Затрудняюсь ответить
5.7.	Деятельностью администрации вуза	 <ul style="list-style-type: none"> ■ Полностью удовлетворен ■ В основном удовлетворен ■ Частично удовлетворен ■ Не удовлетворен ■ Затрудняюсь ответить
5.8.	Условиями оплаты труда	 <ul style="list-style-type: none"> ■ Полностью удовлетворен ■ В основном удовлетворен ■ Частично удовлетворен ■ Не удовлетворен ■ Затрудняюсь ответить
5.9.	Материально-техническим оснащением учебного процесса	 <ul style="list-style-type: none"> ■ Полностью удовлетворен ■ В основном удовлетворен ■ Частично удовлетворен ■ Не удовлетворен ■ Затрудняюсь ответить

5.10.	Охраной труда и его безопасностью	 <ul style="list-style-type: none"> ■ Полностью удовлетворен ■ В основном удовлетворен ■ Частично удовлетворен ■ Не удовлетворен ■ Затрудняюсь ответить
5.11.	Управлением изменениями в деятельности вуза	 <ul style="list-style-type: none"> ■ Полностью удовлетворен ■ В основном удовлетворен ■ Частично удовлетворен ■ Не удовлетворен ■ Затрудняюсь ответить
5.12.	Предоставлением льгот (отдых, санаторное лечение и др.)	 <ul style="list-style-type: none"> ■ Полностью удовлетворен ■ В основном удовлетворен ■ Частично удовлетворен ■ Не удовлетворен ■ Затрудняюсь ответить
5.13.	Системой организации питания	 <ul style="list-style-type: none"> ■ Полностью удовлетворен ■ В основном удовлетворен ■ Частично удовлетворен ■ Не удовлетворен ■ Затрудняюсь ответить
5.14.	Системой медицинского обслуживания	 <ul style="list-style-type: none"> ■ Полностью удовлетворен ■ В основном удовлетворен ■ Частично удовлетворен ■ Не удовлетворен ■ Затрудняюсь ответить
5.15.	Организацией культурно-массовых мероприятий, досуга	 <ul style="list-style-type: none"> ■ Полностью удовлетворен ■ В основном удовлетворен ■ Частично удовлетворен ■ Не удовлетворен ■ Затрудняюсь ответить

5.16.	Организацией спортивных и оздоровительных мероприятий	 <table border="1" data-bbox="1098 192 1477 474"> <thead> <tr> <th>Категория</th> <th>Процент</th> </tr> </thead> <tbody> <tr> <td>Полностью удовлетворен</td> <td>65%</td> </tr> <tr> <td>В основном удовлетворен</td> <td>20%</td> </tr> <tr> <td>Частично удовлетворен</td> <td>10%</td> </tr> <tr> <td>Не удовлетворен</td> <td>5%</td> </tr> <tr> <td>Затрудняюсь ответить</td> <td>0%</td> </tr> </tbody> </table>	Категория	Процент	Полностью удовлетворен	65%	В основном удовлетворен	20%	Частично удовлетворен	10%	Не удовлетворен	5%	Затрудняюсь ответить	0%
Категория	Процент													
Полностью удовлетворен	65%													
В основном удовлетворен	20%													
Частично удовлетворен	10%													
Не удовлетворен	5%													
Затрудняюсь ответить	0%													

Общие выводы:

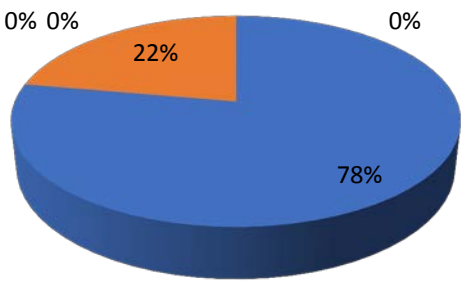
1. Показатель удовлетворённости системой менеджмента университета (вопросы 5.1-5.4; 5.7; 5.11) полностью удовлетворены и в основном удовлетворены – от 85% до 100%.

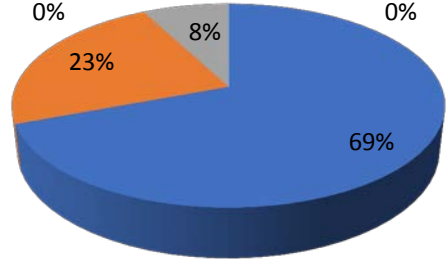
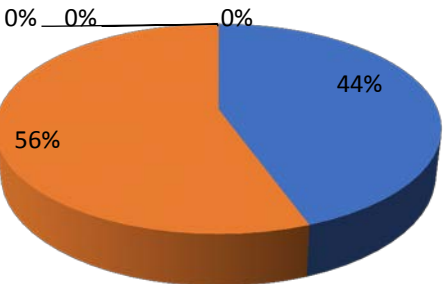
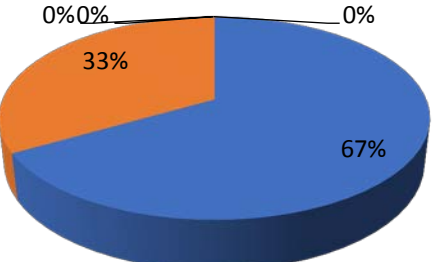
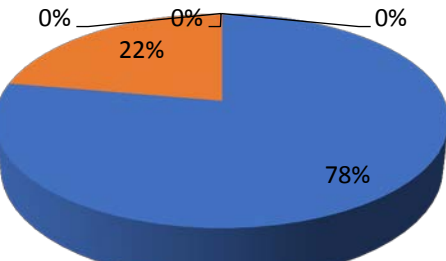
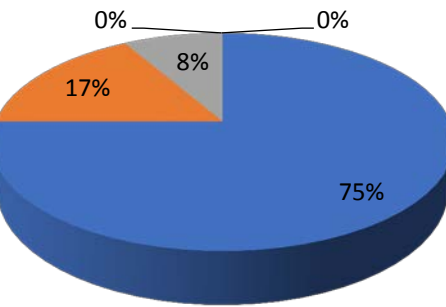
2. Показатель удовлетворённости качеством образовательной деятельности (вопрос 3) – полностью удовлетворены 85%, в основном удовлетворены 15 %.

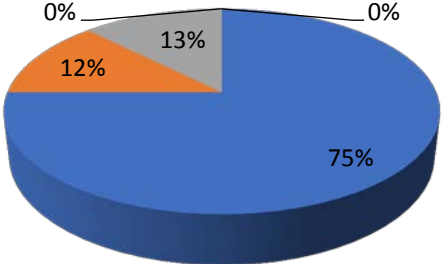
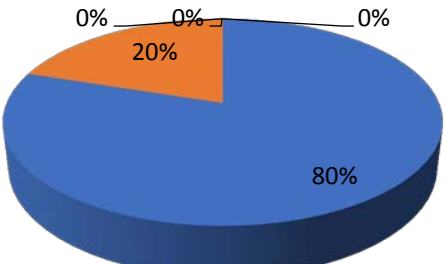
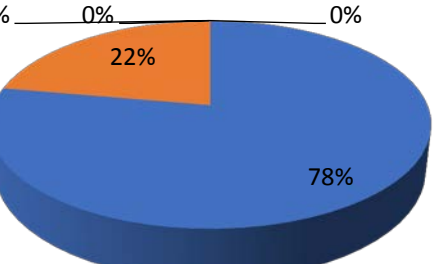
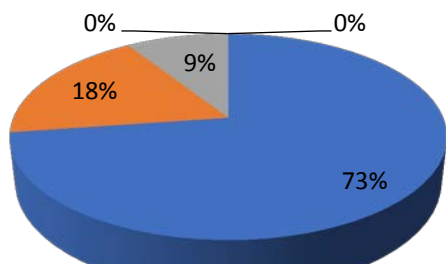
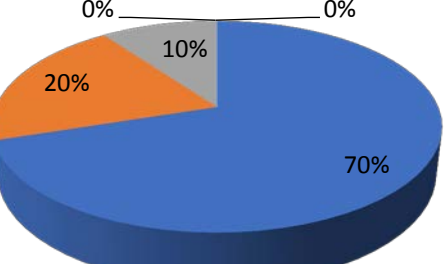
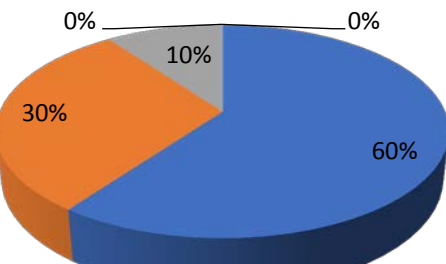
3. Показатель удовлетворённости условиями работы (вопрос 5.8-5.10, 5.12-5.16) – полностью удовлетворены, в основном удовлетворены и частично удовлетворены от 60% до 100%.

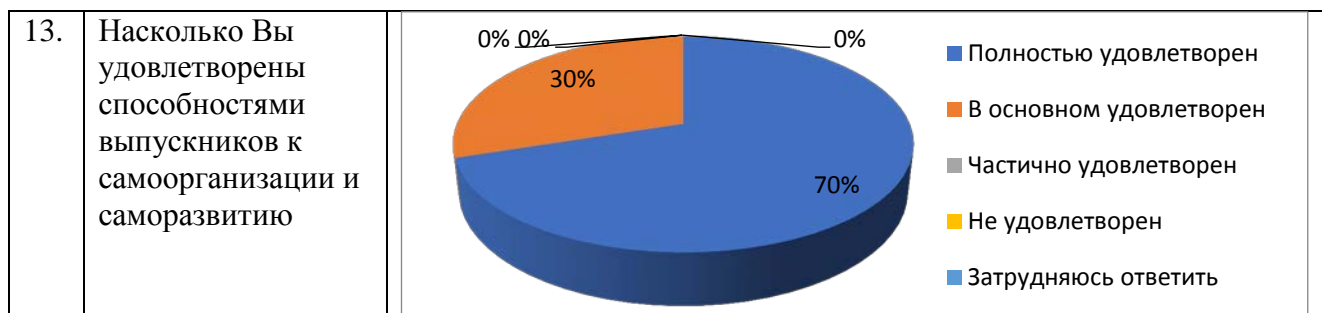
3. Результаты анкетирования (опроса) руководителей и (или) работников иных организаций, осуществляющими трудовую деятельность в профессиональной сфере, соответствующей профессиональной деятельности, к которой готовятся обучающиеся по программам бакалавриата, специалитета

В анкетировании приняли участие 13 руководителей и (или) работников иных организаций, что составило 76,5 % от количества педагогических (научно-педагогических) работников, участвующих в реализации основной образовательной программы бакалавриата, и лицах, привлекаемых к реализации образовательной программы на иных условиях, являющихся руководителями и (или) работниками иных организаций, осуществляющими трудовую деятельность в профессиональной сфере, соответствующей профессиональной деятельности, к которой готовятся обучающиеся.

№ п/п	Вопрос	Результаты												
1.	Удовлетворены ли Вы способностями практикантов к самоорганизации и саморазвитию	 <table border="1" data-bbox="1043 1709 1477 1989"> <thead> <tr> <th>Категория</th> <th>Процент</th> </tr> </thead> <tbody> <tr> <td>Полностью удовлетворен</td> <td>78%</td> </tr> <tr> <td>В основном удовлетворен</td> <td>22%</td> </tr> <tr> <td>Частично удовлетворен</td> <td>0%</td> </tr> <tr> <td>Не удовлетворен</td> <td>0%</td> </tr> <tr> <td>Затрудняюсь ответить</td> <td>0%</td> </tr> </tbody> </table>	Категория	Процент	Полностью удовлетворен	78%	В основном удовлетворен	22%	Частично удовлетворен	0%	Не удовлетворен	0%	Затрудняюсь ответить	0%
Категория	Процент													
Полностью удовлетворен	78%													
В основном удовлетворен	22%													
Частично удовлетворен	0%													
Не удовлетворен	0%													
Затрудняюсь ответить	0%													

2.	Удовлетворены ли Вы способностями практикантов к системному и критическому мышлению	 <ul style="list-style-type: none"> ■ Полностью удовлетворен ■ В основном удовлетворен ■ Частично удовлетворен ■ Не удовлетворен ■ Затрудняюсь ответить 	
3.	Удовлетворены ли Вы коммуникативными качествами практикантов	 <ul style="list-style-type: none"> ■ Полностью удовлетворен ■ В основном удовлетворен ■ Частично удовлетворен ■ Не удовлетворен ■ Затрудняюсь ответить 	
4.	Удовлетворены ли Вы уровнем практической подготовки практикантов	 <ul style="list-style-type: none"> ■ Полностью удовлетворен ■ В основном удовлетворен ■ Частично удовлетворен ■ Не удовлетворен ■ Затрудняюсь ответить 	
5.	Удовлетворены ли Вы уровнем теоретической подготовки практикантов	 <ul style="list-style-type: none"> ■ Полностью удовлетворен ■ В основном удовлетворен ■ Частично удовлетворен ■ Не удовлетворен ■ Затрудняюсь ответить 	
6.	Насколько компетенции выпускников, сформированные при освоении образовательной программы, соответствуют профессиональным стандартам (при наличии) / квалификационным требованиям	 <ul style="list-style-type: none"> ■ Полностью соответствуют ■ В основном соответствуют ■ Частично соответствуют ■ Не соответствуют ■ Затрудняюсь ответить 	

7.	Насколько Вы удовлетворены уровнем теоретической подготовки выпускников	 <ul style="list-style-type: none"> ■ Полностью удовлетворен ■ В основном удовлетворен ■ Частично удовлетворен ■ Не удовлетворен ■ Затрудняюсь ответить
8.	Насколько Вы удовлетворены уровнем практической подготовки выпускников	 <ul style="list-style-type: none"> ■ Полностью удовлетворен ■ В основном удовлетворен ■ Частично удовлетворен ■ Не удовлетворен ■ Затрудняюсь ответить
9.	Насколько Вы удовлетворены коммуникативными качествами выпускников	 <ul style="list-style-type: none"> ■ Полностью удовлетворен ■ В основном удовлетворен ■ Частично удовлетворен ■ Не удовлетворен ■ Затрудняюсь ответить
10.	Насколько Вы удовлетворены способностями выпускников к командной работе и их лидерскими качествами	 <ul style="list-style-type: none"> ■ Полностью удовлетворен ■ В основном удовлетворен ■ Частично удовлетворен ■ Не удовлетворен ■ Затрудняюсь ответить
11.	Насколько Вы удовлетворены способностями выпускников к системному и критическому мышлению	 <ul style="list-style-type: none"> ■ Полностью удовлетворен ■ В основном удовлетворен ■ Частично удовлетворен ■ Не удовлетворен ■ Затрудняюсь ответить
12.	Насколько Вы удовлетворены способностями выпускников к разработке и реализации проектов	 <ul style="list-style-type: none"> ■ Полностью удовлетворен ■ В основном удовлетворен ■ Частично удовлетворен ■ Не удовлетворен ■ Затрудняюсь ответить



Общие выводы:

1. Показатель удовлетворённости уровнем теоретической и практической подготовки практикантов (вопросы 4,5) – полностью удовлетворены 67%, 78% , в основном удовлетворены 33 %, 22%.

2. Показатель сформированности компетенций выпускников при освоении образовательной программы на соответствие профессиональным стандартам (при наличии) / квалификационным требованиям (вопрос 6) – полностью соответствуют – 75%, в основном соответствуют – 17 %.

3. Показатель удовлетворённости уровнем теоретической и практической подготовки выпускников (вопросы 7,8) – полностью удовлетворены 75%, 80% , в основном удовлетворены 12 %, 20%.

4. Показатель удовлетворенности способностями практикантов к самоорганизации и саморазвитию (вопрос 1) – полностью удовлетворены 78 % , в основном удовлетворены 22 %.

5. Показатель удовлетворенности способностями выпускников к самоорганизации и саморазвитию (вопрос 13) – полностью удовлетворены 70 % , в основном удовлетворены 30 %.

6. Показатель удовлетворенности способности выпускников к командной работе и их лидерскими качествами (вопрос 10) – полностью удовлетворены 73 % , в основном удовлетворены 18 %.

7. Показатель удовлетворенности способностями практикантов к системному и критическому мышлению (вопрос 2) – полностью удовлетворены 69 % , в основном удовлетворены 23 %.

8. Показатель удовлетворенности способностями практикантов к системному и критическому мышлению (вопрос 11) – полностью удовлетворены 73 % , в основном удовлетворены 18 %.

9. Показатель удовлетворенности способностями выпускников к разработке и реализации проектов (вопрос 12) – полностью удовлетворены 60 % , в основном удовлетворены 30 %.

Заключение

Проведенное анкетирование обучающихся, педагогических работников и представителей работодателей по образовательным программам высшего образования показало в целом высокую степень удовлетворенности качеством образовательной деятельности (образовательного процесса) и подготовки обучающихся в ОАНО ВО «Волжский университет им. В.Н. Татищева» (институт).

Анализ результатов заполнения студентами анкеты «Опрос обучающихся об удовлетворенности качеством образовательной деятельности» показал, что обучающиеся удовлетворены содержанием и качеством образовательного процесса в Волжском университете им. В.Н. Татищева.

В Университете обеспечена возможность подключения к электронно-библиотечной системе из любой точки, где есть сеть Интернет; обучающимся предоставлен доступ к необходимой информации, касающейся учебного процесса и внеучебных мероприятий; организована возможность для самостоятельной работы; учебный процесс обеспечен учебниками, учебными пособиями как в печатном, так и в электронном виде.

Обучающиеся принимают участие в научно-исследовательской деятельности; функционируют студенческие органы самоуправления, обучающимся предоставлена возможность участия в спортивных секциях, спортивных и культурно-массовых мероприятиях, театре-студии.

Имеются замечания по организации досуга, стилистическому оформлению атрибутов вуза, материально-техническому оснащению.

Результаты анкетирования научно-педагогических работников с помощью анкеты «Опрос преподавателей об удовлетворенности качеством образовательной деятельности» показывают, что в целом научно-педагогические работники удовлетворены качеством образовательной деятельности, возможностью профессионального роста, возможностью заниматься научно-исследовательской деятельностью, условиями работы, морально-психологическим климатом в коллективе.

Имеются замечания, предложения: по предоставлению льгот, повышению заработной платы, организации питания, обновлению материально-технической базы, созданию условий для привлечения в вуз молодых кадров, прохождению аккредитации всех реализуемых образовательных программ.

Проведенное анкетирование работодателей «Опрос работодателей и (или) их объединений, иных юридических и (или) физических лиц об удовлетворенности качеством образовательной деятельности» показало, что подавляющее большинство опрошенных работодателей полностью или в основном удовлетворены знаниями, навыками, способностями и качествами практикантов и выпускников ОАНО ВО «ВУиТ».

В предложениях по улучшению подготовки выпускников работодатели указывают следующие: повышать уровень владения иностранным языком; увеличить налоговые спецкурсы; повышать способность к самообразованию и

саморазвитию; улучшать условия, обеспечивающие успешное выполнение самостоятельной работы студентами в вузе в свободное от занятий с преподавателями время; развивать практико-ориентированный подход; увеличить количество часов практических занятий в программе 1С: Бухгалтерия предприятия ЗУП.