

Документ подписан простой электронной подписью
Информация о владельце:
ФИО: Якушин Владимир Андреевич
Должность: ректор, д.ю.н., профессор
Дата подписания: 03.12.2022
Уникальный программный ключ:
a5427c2359e1ff4b007ed9b1994671e27053e0dc

Обсуждено и принято на заседании
Ученого совета ОАНО ВО «ВУиТ»
Протокол № 12/22
От «29» декабря 2022 г.

УТВЕРЖДАЮ:

Ректор ОАНО ВО «ВУиТ»

_____ В.А. Якушин

«29» декабря 2022 г.

**Образовательная автономная некоммерческая организация
высшего образования
«Волжский университет имени В. Н. Татищева» (институт)**

ОТЧЕТ

по результатам анкетирования (опроса) обучающихся, педагогических (научно-педагогических) работников, участвующих в реализации основной образовательной программы специалитета **52.05.01 Актерское искусство** (Артист драматического театра и кино) и лиц, привлекаемых к реализации образовательной программы на иных условиях, являющихся руководителями и (или) работниками иных организаций, осуществляющими трудовую деятельность в профессиональной сфере, соответствующей профессиональной деятельности, к которой готовятся обучающиеся по основной образовательной программе специалитета 52.05.01 Актерское искусство (Артист драматического театра и кино)

Тольятти 2022 г.

Содержание

| | |
|---|----|
| 1. Результаты анкетирования (опроса) обучающихся..... | 4 |
| 2. Результаты анкетирования (опроса) педагогических (научно-педагогических) работников..... | 8 |
| 3. Результаты анкетирования (опроса) руководителей и (или) работников иных организаций, осуществляющими трудовую деятельность в профессиональной сфере, соответствующей профессиональной деятельности, к которой готовятся обучающиеся по основной образовательной программе 52.05.01 Актерское искусство ... | 11 |
| Заключение..... | 15 |

Организация анкетирования обучающихся, научно-педагогических работников и представителей работодателей

В соответствии с Положением о внутренней системе оценки качества образовательной деятельности в Образовательная автономная некоммерческая организация высшего образования «Волжский университет имени В. Н. Татищева» (институт) (утверждено приказом ректора 26.05.2022 г.) в ноябре-декабре 2022 года было проведено анкетирование обучающихся, научно-педагогических работников и представителей работодателей по основной образовательной программе специалитета 52.05.01 Актерское искусство (Специализация Артист драматического театра и кино) с использованием следующих анкет:

1. ОПРОС обучающихся об удовлетворенности качеством образовательной деятельности <https://forms.yandex.ru/u/64629b1190fa7b9c687b39b2/>

2. АНКЕТА Оценка условий, содержания, организации и качества образовательного процесса в целом и отдельных дисциплин (модулей) и практик https://docs.google.com/forms/d/e/1FAIpQLScBoLOFK4bdP-Name2xPQNXZnc78c7ZFagY5Ja8Di_1gg-08Q/viewform

3. ОПРОС преподавателей об удовлетворенности качеством образовательной деятельности <https://forms.yandex.ru/u/646337505d2a06003d77d22c/>

4. ОПРОС работодателей и (или) их объединений, иных юридических и (или) физических лиц об удовлетворенности качеством образовательной деятельности <https://forms.yandex.ru/u/646338d643f74f00476d1462/>

Анкетирование было организовано в онлайн-форме, посредством представления анкет для заполнения респондентами в Яндекс-формах. Результаты анкетирования представлены в обобщенном виде. Анкетирование проводилось анонимно и на добровольной основе.

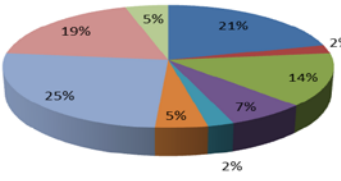
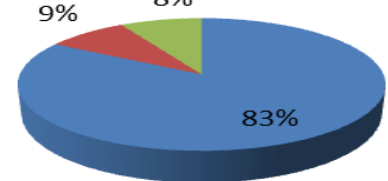
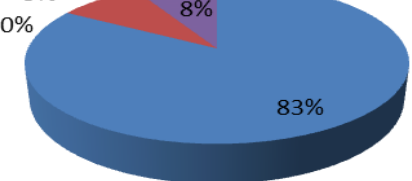
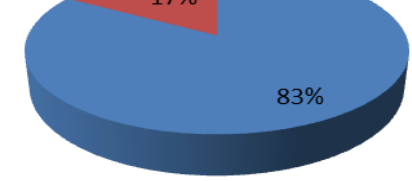
В анкетировании (опросе) приняли участие:

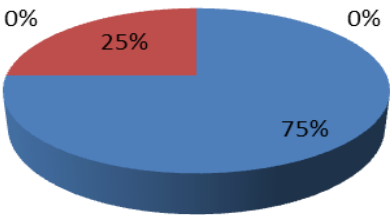
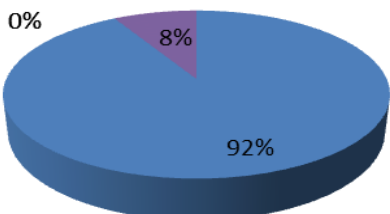
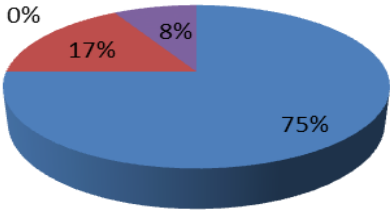
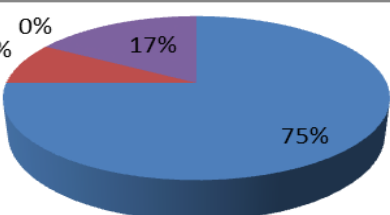
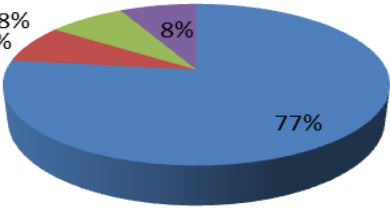
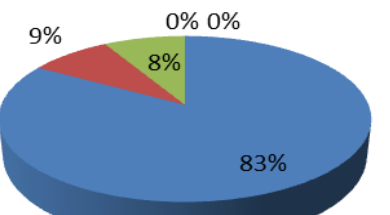
– обучающиеся по основной образовательной программе 52.05.01 Актерское искусство – 12 чел., что составило 85,7 % от количества обучающихся;

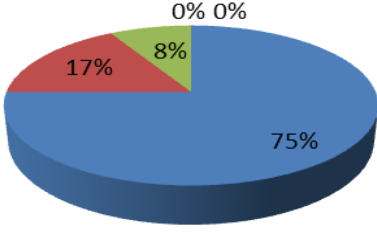
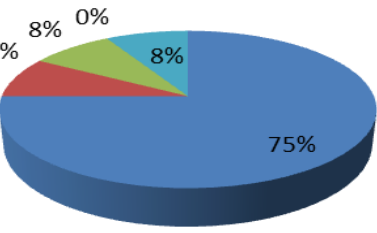
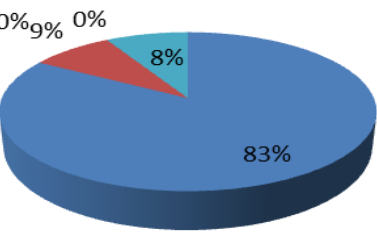
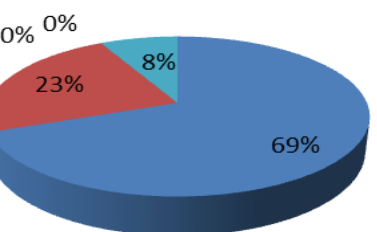
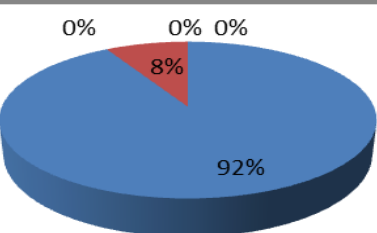
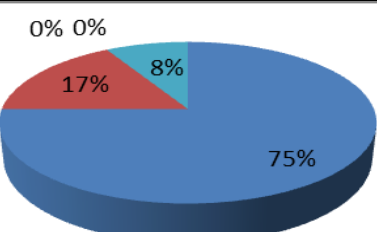
– педагогических (научно-педагогических) работников – 14 чел., и руководителей и (или) работников иных организаций – 4 чел., что составило 87,5 % и 80 % соответственно, от количества педагогических (научно-педагогических) работников, участвующих в реализации основной образовательной программы специалитета 52.05.01 Актерское искусство, и лиц, привлекаемых к реализации образовательных программ на иных условиях, являющихся руководителями и (или) работниками иных организаций, осуществляющими трудовую деятельность в профессиональной сфере, соответствующей профессиональной деятельности, к которой готовятся обучающиеся.

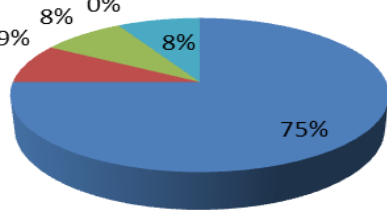
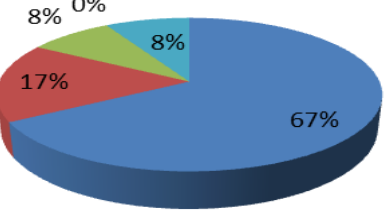
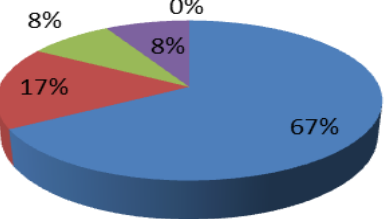
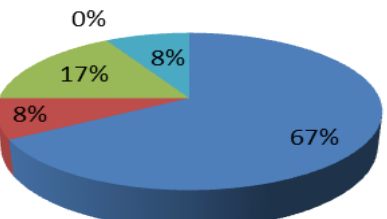
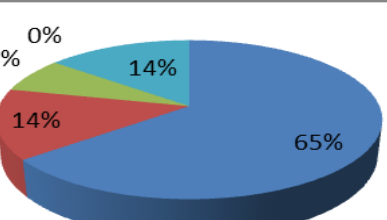
1. Результаты анкетирования (опроса) обучающихся

В анкетировании приняли участие 12 студентов, что составило 85,7 % от количества обучающихся по программе.

| № п/п | Вопрос | Результаты |
|-------|---|---|
| 1. | <p>Почему Вы выбрали именно ОАНО ВО «ВУиТ»?</p> <p><i>(Допускается несколько вариантов ответов)</i></p> |  <ul style="list-style-type: none"> ■ Здесь дают хорошее образование ■ У вуза безупречная репутация ■ Доступность учебных корпусов ■ Знакомые посоветовали ■ Здесь учатся (учились) друзья, родственники ■ Имел полную информацию о вузе ■ Направления подготовки вуза соответствуют моим интересам ■ Посещал профориентационные мероприятия вуза (День открытых дверей, предпрофильная подготовка, олимпиада, конференция и т.п.) ■ Другое |
| 2. | <p>Как Вы считаете, престижно ли учиться в ОАНО ВО "ВУиТ"?</p> |  <ul style="list-style-type: none"> ■ Да ■ Нет ■ Затрудняюсь ответить |
| 3. | <p>Как Вы считаете, созданы ли в ОАНО ВО "ВУиТ" условия и есть ли возможности для:</p> | |
| 3.1. | <p>Для проведения учебных занятий</p> |  <ul style="list-style-type: none"> ■ В полной мере ■ Частично ■ Отсутствуют ■ Затрудняюсь ответить |
| 3.2. | <p>Для практической подготовки</p> |  <ul style="list-style-type: none"> ■ В полной мере ■ Частично ■ Отсутствуют ■ Затрудняюсь ответить |

| | | | |
|------|--|---|--|
| 3.3. | Для занятий физкультурой и спортом |  <p>0% 25% 75% 0%</p> <ul style="list-style-type: none"> ■ В полной мере ■ Частично ■ Отсутствуют ■ Затрудняюсь ответить | |
| 3.4. | Для творческой деятельности |  <p>0% 8% 92% 0%</p> <ul style="list-style-type: none"> ■ В полной мере ■ Частично ■ Отсутствуют ■ Затрудняюсь ответить | |
| 3.5. | Для досуга |  <p>0% 17% 75% 8%</p> <ul style="list-style-type: none"> ■ В полной мере ■ Частично ■ Отсутствуют ■ Затрудняюсь ответить | |
| 3.6. | Для научной деятельности |  <p>0% 8% 17% 75%</p> <ul style="list-style-type: none"> ■ В полной мере ■ Частично ■ Отсутствуют ■ Затрудняюсь ответить | |
| 3.7. | Для организации самостоятельной работы |  <p>8% 7% 77% 8%</p> <ul style="list-style-type: none"> ■ В полной мере ■ Частично ■ Отсутствуют ■ Затрудняюсь ответить | |
| 4. | Удовлетворены ли Вы: | | |
| 4.1. | Организацией учебного процесса |  <p>9% 0% 0% 83% 8%</p> <ul style="list-style-type: none"> ■ Полностью удовлетворен ■ В основном удовлетворен ■ Частично удовлетворен ■ Не удовлетворен ■ Затрудняюсь ответить | |

| | | | |
|------|---|--|--|
| 4.2. | Доступностью и качеством преподавания дисциплин |  <ul style="list-style-type: none"> ■ Полностью удовлетворен ■ В основном удовлетворен ■ Частично удовлетворен ■ Не удовлетворен ■ Затрудняюсь ответить | |
| 4.3. | Качеством организации практики |  <ul style="list-style-type: none"> ■ Полностью удовлетворен ■ В основном удовлетворен ■ Частично удовлетворен ■ Не удовлетворен ■ Затрудняюсь ответить | |
| 4.4. | Уровнем развития практических умений и навыков |  <ul style="list-style-type: none"> ■ Полностью удовлетворен ■ В основном удовлетворен ■ Частично удовлетворен ■ Не удовлетворен ■ Затрудняюсь ответить | |
| 4.5. | Организацией внеучебной деятельности и свободного времени |  <ul style="list-style-type: none"> ■ Полностью удовлетворен ■ В основном удовлетворен ■ Частично удовлетворен ■ Не удовлетворен ■ Затрудняюсь ответить | |
| 4.6. | Взаимоотношениями между студентами |  <ul style="list-style-type: none"> ■ Полностью удовлетворен ■ В основном удовлетворен ■ Частично удовлетворен ■ Не удовлетворен ■ Затрудняюсь ответить | |
| 4.7. | Взаимоотношениями с преподавателями |  <ul style="list-style-type: none"> ■ Полностью удовлетворен ■ В основном удовлетворен ■ Частично удовлетворен ■ Не удовлетворен ■ Затрудняюсь ответить | |

| | | | |
|-------|---|--|--|
| 4.8. | Взаимоотношениями с администрацией вуза |  <ul style="list-style-type: none"> ■ Полностью удовлетворен ■ В основном удовлетворен ■ Частично удовлетворен ■ Не удовлетворен ■ Затрудняюсь ответить | |
| 4.9. | Материально-техническим оснащением вуза |  <ul style="list-style-type: none"> ■ Полностью удовлетворен ■ В основном удовлетворен ■ Частично удовлетворен ■ Не удовлетворен ■ Затрудняюсь ответить | |
| 4.10. | Организацией питания |  <ul style="list-style-type: none"> ■ Полностью удовлетворен ■ В основном удовлетворен ■ Частично удовлетворен ■ Не удовлетворен ■ Затрудняюсь ответить | |
| 4.11. | Организацией медицинского обслуживания |  <ul style="list-style-type: none"> ■ Полностью удовлетворен ■ В основном удовлетворен ■ Частично удовлетворен ■ Не удовлетворен ■ Затрудняюсь ответить | |
| 4.12. | В целом своей студенческой жизнью |  <ul style="list-style-type: none"> ■ Полностью удовлетворен ■ В основном удовлетворен ■ Частично удовлетворен ■ Не удовлетворен ■ Затрудняюсь ответить | |

Общие выводы:

1. Показатель удовлетворенности выбором университета (вопросы 1, 2) – полная удовлетворенность 83%.


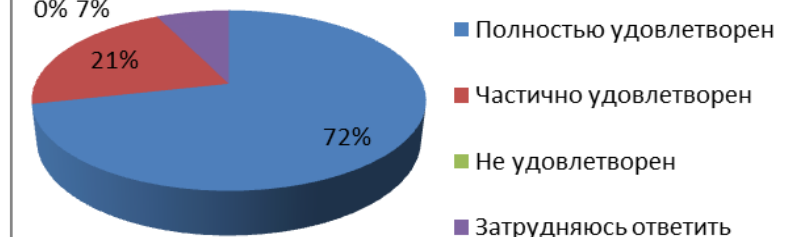
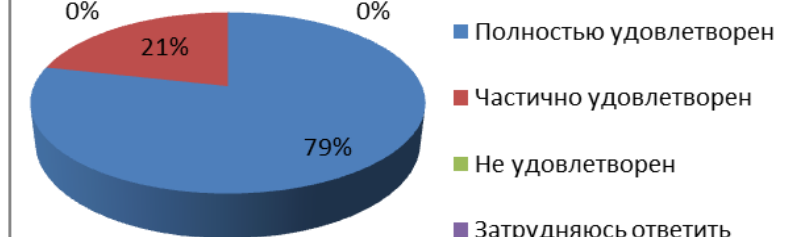
2. Показатель удовлетворённости условиями обучения, в том числе для проектной деятельности и творческой активности (вопросы 3.1-3.7; 4.5; 4.9-4.11, 4.12) – полностью удовлетворены и в основном удовлетворены - от 75% до 92%.

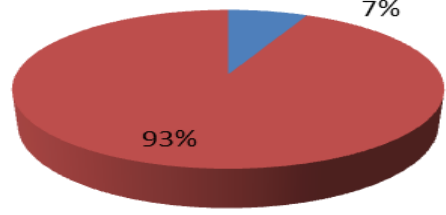
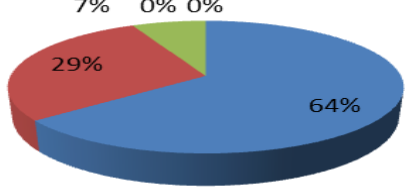
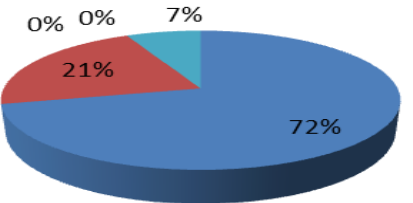
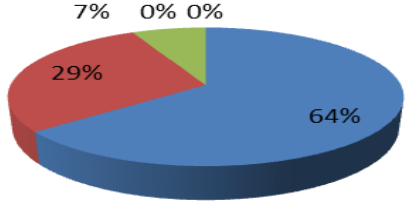
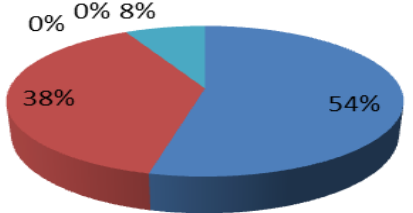
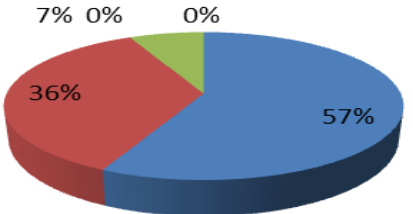
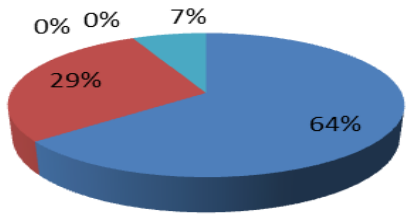
3. Показатель удовлетворённости качеством обучения (вопрос 4.1-4.4) – полностью удовлетворены и в основном удовлетворены – от 75% до 83%.

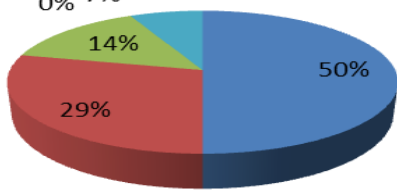
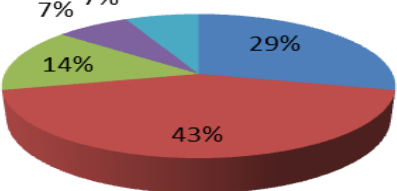
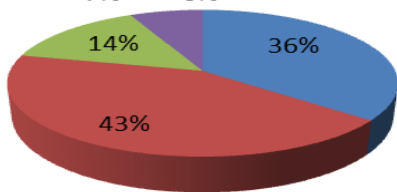
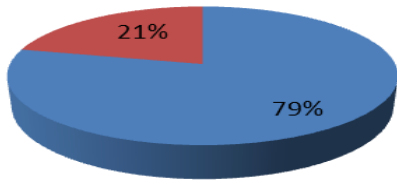

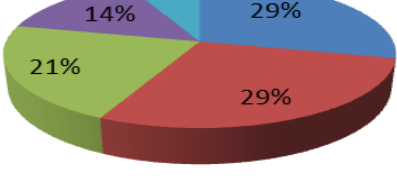
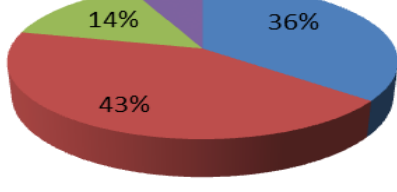
4. Показатель удовлетворенности педагогическим сопровождением образовательного процесса (вопросы 4.7-4.8) – полностью удовлетворены и в основном удовлетворены 75%.

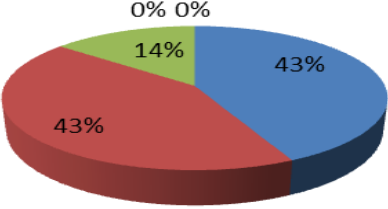
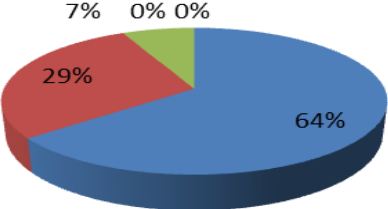
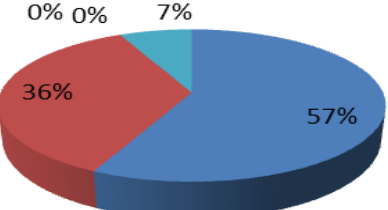
2. Результаты анкетирования (опроса) педагогических (научно-педагогических) работников

В анкетировании приняли участие 14 педагогических (научно-педагогических) работников, что составило 87,5% от количества педагогических (научно-педагогических) работников, участвующих в реализации основной образовательной программы, и лиц, привлекаемых к реализации образовательной программы на иных условиях, являющихся руководителями и (или) работниками иных организаций, осуществляющими трудовую деятельность в профессиональной сфере, соответствующей профессиональной деятельности, к которой готовятся обучающиеся.

| № п/п | Вопрос | Результаты | | | | | | | | | | | | | | | | | | |
|--|--|--|-----------|---------|------------------------|-----|--------------------------|-----|---|-----|---|-----|--|-----|--|-----|--|----|--------|----|
| 1. | <p>Чем Вас привлекает работа в ОАНО ВО "ВУиТ"?</p> <p><i>(Допускается несколько вариантов ответов)</i></p> |  <p>Legend:</p> <ul style="list-style-type: none"> Престижем вуза Хорошими условиями труда Возможностью интересной творческой работы Возможностью заниматься научной деятельностью Возможностью профессионального роста как преподавателя Хорошим морально-психологическим климатом в коллективе Возможностью внедрять свои научные разработки в образовательной деятельности Другое <p>Data from chart:</p> <table border="1"> <tr><th>Категория</th><th>Процент</th></tr> <tr><td>Престижем вуза</td><td>6%</td></tr> <tr><td>Хорошими условиями труда</td><td>13%</td></tr> <tr><td>Возможностью интересной творческой работы</td><td>22%</td></tr> <tr><td>Возможностью заниматься научной деятельностью</td><td>13%</td></tr> <tr><td>Возможностью профессионального роста как преподавателя</td><td>13%</td></tr> <tr><td>Хорошим морально-психологическим климатом в коллективе</td><td>21%</td></tr> <tr><td>Возможностью внедрять свои научные разработки в образовательной деятельности</td><td>9%</td></tr> <tr><td>Другое</td><td>3%</td></tr> </table> | Категория | Процент | Престижем вуза | 6% | Хорошими условиями труда | 13% | Возможностью интересной творческой работы | 22% | Возможностью заниматься научной деятельностью | 13% | Возможностью профессионального роста как преподавателя | 13% | Хорошим морально-психологическим климатом в коллективе | 21% | Возможностью внедрять свои научные разработки в образовательной деятельности | 9% | Другое | 3% |
| Категория | Процент | | | | | | | | | | | | | | | | | | | |
| Престижем вуза | 6% | | | | | | | | | | | | | | | | | | | |
| Хорошими условиями труда | 13% | | | | | | | | | | | | | | | | | | | |
| Возможностью интересной творческой работы | 22% | | | | | | | | | | | | | | | | | | | |
| Возможностью заниматься научной деятельностью | 13% | | | | | | | | | | | | | | | | | | | |
| Возможностью профессионального роста как преподавателя | 13% | | | | | | | | | | | | | | | | | | | |
| Хорошим морально-психологическим климатом в коллективе | 21% | | | | | | | | | | | | | | | | | | | |
| Возможностью внедрять свои научные разработки в образовательной деятельности | 9% | | | | | | | | | | | | | | | | | | | |
| Другое | 3% | | | | | | | | | | | | | | | | | | | |
| 2. | <p>Удовлетворены ли Вы ролью ОАНО ВО "ВУиТ" в обществе и в соответствующей профессиональной области?</p> |  <p>Legend:</p> <ul style="list-style-type: none"> Полностью удовлетворен Частично удовлетворен Не удовлетворен Затрудняюсь ответить <p>Data from chart:</p> <table border="1"> <tr><th>Категория</th><th>Процент</th></tr> <tr><td>Полностью удовлетворен</td><td>72%</td></tr> <tr><td>Частично удовлетворен</td><td>21%</td></tr> <tr><td>Не удовлетворен</td><td>0%</td></tr> <tr><td>Затрудняюсь ответить</td><td>7%</td></tr> </table> | Категория | Процент | Полностью удовлетворен | 72% | Частично удовлетворен | 21% | Не удовлетворен | 0% | Затрудняюсь ответить | 7% | | | | | | | | |
| Категория | Процент | | | | | | | | | | | | | | | | | | | |
| Полностью удовлетворен | 72% | | | | | | | | | | | | | | | | | | | |
| Частично удовлетворен | 21% | | | | | | | | | | | | | | | | | | | |
| Не удовлетворен | 0% | | | | | | | | | | | | | | | | | | | |
| Затрудняюсь ответить | 7% | | | | | | | | | | | | | | | | | | | |
| 3. | <p>Насколько Вы удовлетворены качеством образовательной деятельности в ОАНО ВО "ВУиТ"?</p> |  <p>Legend:</p> <ul style="list-style-type: none"> Полностью удовлетворен Частично удовлетворен Не удовлетворен Затрудняюсь ответить <p>Data from chart:</p> <table border="1"> <tr><th>Категория</th><th>Процент</th></tr> <tr><td>Полностью удовлетворен</td><td>79%</td></tr> <tr><td>Частично удовлетворен</td><td>21%</td></tr> <tr><td>Не удовлетворен</td><td>0%</td></tr> <tr><td>Затрудняюсь ответить</td><td>0%</td></tr> </table> | Категория | Процент | Полностью удовлетворен | 79% | Частично удовлетворен | 21% | Не удовлетворен | 0% | Затрудняюсь ответить | 0% | | | | | | | | |
| Категория | Процент | | | | | | | | | | | | | | | | | | | |
| Полностью удовлетворен | 79% | | | | | | | | | | | | | | | | | | | |
| Частично удовлетворен | 21% | | | | | | | | | | | | | | | | | | | |
| Не удовлетворен | 0% | | | | | | | | | | | | | | | | | | | |
| Затрудняюсь ответить | 0% | | | | | | | | | | | | | | | | | | | |

| | | | |
|------|---|--|--|
| 4. | Нуждаетесь ли Вы лично в повышении квалификации? |  <p>■ Да ■ Нет</p> | |
| 5. | В жизни вуза много различных сторон и аспектов, которые, так или иначе, затрагивают каждого преподавателя. Оцените степень своей удовлетворенности: | | |
| 5.1. | Отношением руководства вуза к Вам |  <p>■ Полностью удовлетворен ■ В основном удовлетворен ■ Частично удовлетворен ■ Не удовлетворен ■ Затрудняюсь ответить</p> | |
| 5.2. | Отношениями с непосредственным руководителем |  <p>■ Полностью удовлетворен ■ В основном удовлетворен ■ Частично удовлетворен ■ Не удовлетворен ■ Затрудняюсь ответить</p> | |
| 5.3. | Отношениями с коллегами |  <p>■ Полностью удовлетворен ■ В основном удовлетворен ■ Частично удовлетворен ■ Не удовлетворен ■ Затрудняюсь ответить</p> | |
| 5.4. | Участием в принятии управленческих решений |  <p>■ Полностью удовлетворен ■ В основном удовлетворен ■ Частично удовлетворен ■ Не удовлетворен ■ Затрудняюсь ответить</p> | |
| 5.5. | Отношениями со студентами |  <p>■ Полностью удовлетворен ■ В основном удовлетворен ■ Частично удовлетворен ■ Не удовлетворен ■ Затрудняюсь ответить</p> | |
| 5.6. | Признанием Ваших успехов и достижений |  <p>■ Полностью удовлетворен ■ В основном удовлетворен ■ Частично удовлетворен ■ Не удовлетворен ■ Затрудняюсь ответить</p> | |

| | | | |
|-------|---|---|--|
| 5.7. | Деятельностью администрации вуза |  <ul style="list-style-type: none"> ■ Полностью удовлетворен ■ В основном удовлетворен ■ Частично удовлетворен ■ Не удовлетворен ■ Затрудняюсь ответить | |
| 5.8. | Условиями оплаты труда |  <ul style="list-style-type: none"> ■ Полностью удовлетворен ■ В основном удовлетворен ■ Частично удовлетворен ■ Не удовлетворен ■ Затрудняюсь ответить | |
| 5.9. | Материально-техническим оснащением учебного процесса |  <ul style="list-style-type: none"> ■ Полностью удовлетворен ■ В основном удовлетворен ■ Частично удовлетворен ■ Не удовлетворен ■ Затрудняюсь ответить | |
| 5.10. | Охраной труда и его безопасностью |  <ul style="list-style-type: none"> ■ Полностью удовлетворен ■ В основном удовлетворен ■ Частично удовлетворен ■ Не удовлетворен ■ Затрудняюсь ответить | |
| 5.11. | Управлением изменениями в деятельности вуза |  <ul style="list-style-type: none"> ■ Полностью удовлетворен ■ В основном удовлетворен ■ Частично удовлетворен ■ Не удовлетворен ■ Затрудняюсь ответить | |
| 5.12. | Предоставлением льгот (отдых, санаторное лечение и др.) |  <ul style="list-style-type: none"> ■ Полностью удовлетворен ■ В основном удовлетворен ■ Частично удовлетворен ■ Не удовлетворен ■ Затрудняюсь ответить | |
| 5.13. | Системой организации питания |  <ul style="list-style-type: none"> ■ Полностью удовлетворен ■ В основном удовлетворен ■ Частично удовлетворен ■ Не удовлетворен ■ Затрудняюсь ответить | |

| | | | |
|-------|---|---|--|
| 5.14. | Системой медицинского обслуживания |  <ul style="list-style-type: none"> ■ Полностью удовлетворен ■ В основном удовлетворен ■ Частично удовлетворен ■ Не удовлетворен ■ Затрудняюсь ответить | |
| 5.15. | Организацией культурно-массовых мероприятий, досуга |  <ul style="list-style-type: none"> ■ Полностью удовлетворен ■ В основном удовлетворен ■ Частично удовлетворен ■ Не удовлетворен ■ Затрудняюсь ответить | |
| 5.16. | Организацией спортивных и оздоровительных мероприятий |  <ul style="list-style-type: none"> ■ Полностью удовлетворен ■ В основном удовлетворен ■ Частично удовлетворен ■ Не удовлетворен ■ Затрудняюсь ответить | |

Общие выводы:

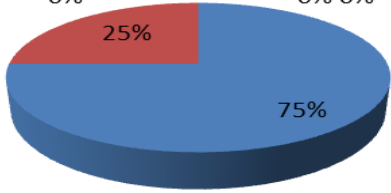
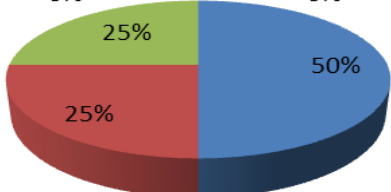
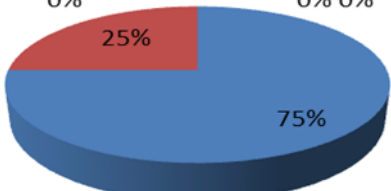
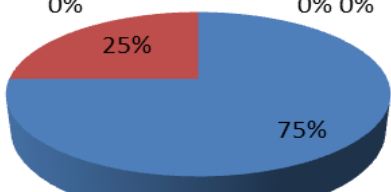
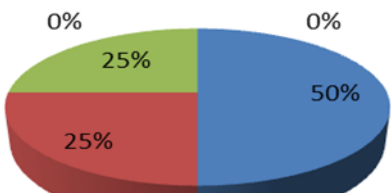
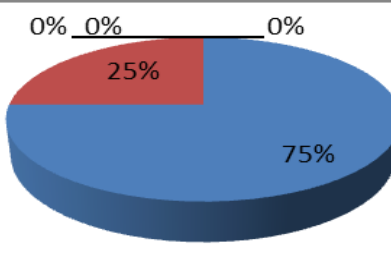
1. Показатель удовлетворённости системой менеджмента университета (вопросы 5.1-5.4; 5.7; 5.11) полностью удовлетворены и в основном удовлетворены – от 76% до 93%.

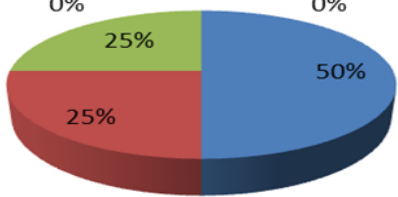
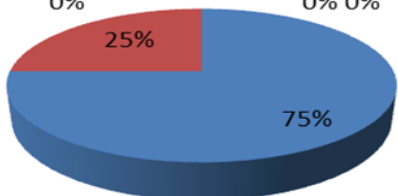
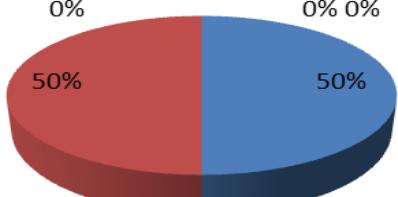
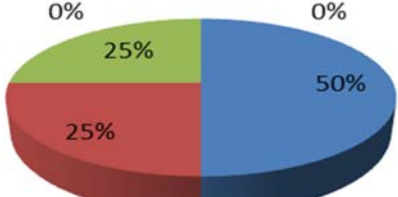
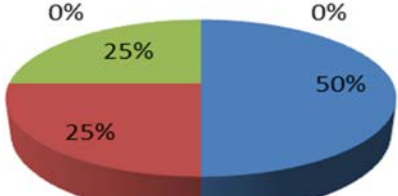
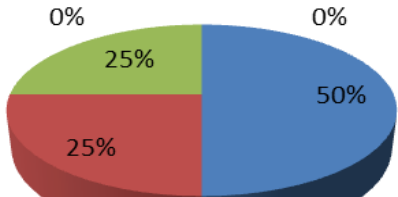
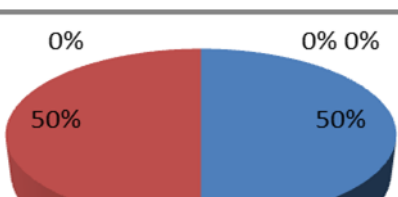
2. Показатель удовлетворённости качеством образовательной деятельности (вопрос 3) – полностью удовлетворены 79%, в основном удовлетворены 21 %.

3. Показатель удовлетворённости условиями работы (вопрос 5.8-5.10, 5.12-5.16) – полностью удовлетворены, в основном удовлетворены и частично удовлетворены от 86% до 100%.

3. Результаты анкетирования (опроса) руководителей и (или) работников иных организаций, осуществляющими трудовую деятельность в профессиональной сфере, соответствующей профессиональной деятельности, к которой готовятся обучающиеся по основной образовательной программе 52.05.01 Актерское искусство

В анкетировании приняли участие 4 руководителя и (или) работников иных организаций, что составило 80 % от количества педагогических (научно-педагогических) работников, участвующих в реализации основной образовательной программы, и лицах, привлекаемых к реализации образовательной программы на иных условиях, являющихся руководителями и (или) работниками иных организаций, осуществляющими трудовую деятельность в профессиональной сфере, соответствующей профессиональной деятельности, к которой готовятся обучающиеся.

| № п/п | Вопрос | Результаты |
|-------|--|---|
| 1. | Удовлетворены ли Вы способностями практикантов к самоорганизации и саморазвитию |  <ul style="list-style-type: none"> ■ Полностью удовлетворен ■ В основном удовлетворен ■ Частично удовлетворен ■ Не удовлетворен ■ Затрудняюсь ответить |
| 2. | Удовлетворены ли Вы способностями практикантов к системному и критическому мышлению |  <ul style="list-style-type: none"> ■ Полностью удовлетворен ■ В основном удовлетворен ■ Частично удовлетворен ■ Не удовлетворен ■ Затрудняюсь ответить |
| 3. | Удовлетворены ли Вы коммуникативными качествами практикантов |  <ul style="list-style-type: none"> ■ Полностью удовлетворен ■ В основном удовлетворен ■ Частично удовлетворен ■ Не удовлетворен ■ Затрудняюсь ответить |
| 4. | Удовлетворены ли Вы уровнем практической подготовки практикантов |  <ul style="list-style-type: none"> ■ Полностью удовлетворен ■ В основном удовлетворен ■ Частично удовлетворен ■ Не удовлетворен ■ Затрудняюсь ответить |
| 5. | Удовлетворены ли Вы уровнем теоретической подготовки практикантов |  <ul style="list-style-type: none"> ■ Полностью удовлетворен ■ В основном удовлетворен ■ Частично удовлетворен ■ Не удовлетворен ■ Затрудняюсь ответить |
| 6. | Насколько компетенции выпускников, сформированные при освоении образовательной программы, соответствуют профессиональным стандартам (при наличии) / квалификационным требованиям |  <ul style="list-style-type: none"> ■ Полностью соответствуют ■ В основном соответствуют ■ Частично соответствуют ■ Не соответствуют |

| | | | |
|-----|--|---|--|
| 7. | Насколько Вы удовлетворены уровнем теоретической подготовки выпускников |  <ul style="list-style-type: none"> ■ Полностью удовлетворен ■ В основном удовлетворен ■ Частично удовлетворен ■ Не удовлетворен ■ Затрудняюсь ответить | |
| 8. | Насколько Вы удовлетворены уровнем практической подготовки выпускников |  <ul style="list-style-type: none"> ■ Полностью удовлетворен ■ В основном удовлетворен ■ Частично удовлетворен ■ Не удовлетворен ■ Затрудняюсь ответить | |
| 9. | Насколько Вы удовлетворены коммуникативными качествами выпускников |  <ul style="list-style-type: none"> ■ Полностью удовлетворен ■ В основном удовлетворен ■ Частично удовлетворен ■ Не удовлетворен ■ Затрудняюсь ответить | |
| 10. | Насколько Вы удовлетворены способностями выпускников к командной работе и их лидерскими качествами |  <ul style="list-style-type: none"> ■ Полностью удовлетворен ■ В основном удовлетворен ■ Частично удовлетворен ■ Не удовлетворен ■ Затрудняюсь ответить | |
| 11. | Насколько Вы удовлетворены способностями выпускников к системному и критическому мышлению |  <ul style="list-style-type: none"> ■ Полностью удовлетворен ■ В основном удовлетворен ■ Частично удовлетворен ■ Не удовлетворен ■ Затрудняюсь ответить | |
| 12. | Насколько Вы удовлетворены способностями выпускников к разработке и реализации проектов |  <ul style="list-style-type: none"> ■ Полностью удовлетворен ■ В основном удовлетворен ■ Частично удовлетворен ■ Не удовлетворен ■ Затрудняюсь ответить | |
| 13. | Насколько Вы удовлетворены способностями выпускников к самоорганизации и саморазвитию |  <ul style="list-style-type: none"> ■ Полностью удовлетворен ■ В основном удовлетворен ■ Частично удовлетворен ■ Не удовлетворен ■ Затрудняюсь ответить | |

Общие выводы:

1. Показатель удовлетворённости уровнем теоретической и практической подготовки практикантов (вопросы 4,5) – полностью удовлетворены 75%, 50%, в основном удовлетворены 75%, 25%

2. Показатель сформированности компетенций выпускников при освоении образовательной программы на соответствие профессиональным стандартам (при наличии) / квалификационным требованиям (вопрос 6) – полностью соответствуют – 75%, в основном соответствуют – 25 %.

3. Показатель удовлетворённости уровнем теоретической и практической подготовки выпускников (вопросы 7,8) – полностью удовлетворены 75%, 50%, в основном удовлетворены 75%, 25%.

4. Показатель удовлетворенности способностями практикантов к самоорганизации и саморазвитию (вопрос 1) – полностью удовлетворены 75 %, в основном удовлетворены 25 %.

5. Показатель удовлетворенности способностями выпускников к самоорганизации и саморазвитию (вопрос 13) – полностью удовлетворены 50 %, в основном удовлетворены 50 %.

6. Показатель удовлетворенности способности выпускников к командной работе и их лидерскими качествами (вопрос 10) – полностью удовлетворены 50 % , в основном удовлетворены 25 %.

7. Показатель удовлетворенности способностями практикантов к системному и критическому мышлению (вопрос 2) – полностью удовлетворены 50 % , в основном удовлетворены 25 %.

8. Показатель удовлетворенности способностями практикантов к системному и критическому мышлению (вопрос 11) – полностью удовлетворены 50 % , в основном удовлетворены 25 %.

9. Показатель удовлетворенности способностями выпускников к разработке и реализации проектов (вопрос 12) – полностью удовлетворены 50 % , в основном удовлетворены 25 %.

Заключение

Проведенное анкетирование обучающихся, педагогических работников и представителей работодателей по образовательным программам высшего образования показало в целом высокую степень удовлетворенности качеством образовательной деятельности (образовательного процесса) и подготовки обучающихся по основной образовательной программе специалитета 52.05.01 Актерское искусство (Артист драматического театра и кино) в ОАНО ВО «Волжский университет им. В.Н. Татищева» (институт).

Анализ результатов заполнения студентами анкеты «Опрос обучающихся об удовлетворенности качеством образовательной деятельности» показал, что обучающиеся удовлетворены содержанием и качеством образовательного процесса в Волжском университете им. В.Н. Татищева.

В Университете обеспечена возможность подключения к электронно-библиотечной системе из любой точки, где есть сеть Интернет; обучающимся предоставлен доступ к необходимой информации, касающейся учебного процесса и внеучебных мероприятий; организована возможность для самостоятельной работы; учебный процесс обеспечен учебниками, учебными пособиями, как в печатном, так и в электронном виде.

Обучающиеся принимают участие в научно-исследовательской деятельности; функционируют студенческие органы самоуправления, обучающимся предоставлена возможность участия в спортивных секциях, спортивных и культурно-массовых мероприятиях, театре-студии.

Имеются замечания по материально-техническому оснащению.

Результаты анкетирования научно-педагогических работников с помощью анкеты «Опрос преподавателей об удовлетворенности качеством образовательной деятельности» показывают, что в целом научно-педагогические работники удовлетворены качеством образовательной деятельности, возможностью профессионального роста, возможностью заниматься научно-исследовательской деятельностью, условиями работы, морально-психологическим климатом в коллективе.

Имеются замечания, предложения: по предоставлению льгот, повышению заработной платы, организации питания, обновлению материально-технической базы.

Проведенное анкетирование работодателей «Опрос работодателей и (или) их объединений, иных юридических и (или) физических лиц об удовлетворенности качеством образовательной деятельности» показало, что подавляющее большинство опрошенных работодателей полностью или в основном удовлетворены знаниями, навыками, способностями и качествами практикантов и выпускников по основной образовательной программе специалитета 52.05.01 Актерское искусство (Артист драматического театра и кино) ОАНО ВО «ВУиТ».

В предложениях по улучшению подготовки выпускников работодатели указывают следующие: повышать уровень владения иностранным языком;

повышать способность к самообразованию и саморазвитию.