

Документ подписан простой электронной подписью
Информация о владельце:
ФИО: Якушин Владимир Андреевич
Должность: ректор, д.ю.н., профессор
Дата подписания: 04.12.2023
Уникальный программный ключ:
a5427c2359e1ff4b007ed9b1994671e27053e0dc

Обсуждено и принято на заседании
Ученого совета ОАНО ВО «ВУиТ»
Протокол № 11/23
От «28» декабря 2023 г.

УТВЕРЖДАЮ:

Ректор ОАНО ВО «ВУиТ»

_____ В.А. Якушин

«28» декабря 2023 г.

**Образовательная автономная некоммерческая организация
высшего образования
«Волжский университет имени В. Н. Татищева» (институт)**

ОТЧЕТ

по результатам анкетирования (опроса) обучающихся, педагогических (научно-педагогических) работников, участвующих в реализации основной образовательной программы бакалавриата **42.03.02 Журналистика** (Периодическая печать) и лиц, привлекаемых к реализации образовательной программы на иных условиях, являющихся руководителями и (или) работниками иных организаций, осуществляющими трудовую деятельность в профессиональной сфере, соответствующей профессиональной деятельности, к которой готовятся обучающиеся по основной образовательной программе бакалавриата **42.03.02 Журналистика** (периодическая печать)

Тольятти 2023 г.

Содержание

1. Результаты анкетирования (опроса) обучающихся.....	4
2. Результаты анкетирования (опроса) педагогических (научно-педагогических) работников.....	7
3. Результаты анкетирования (опроса) руководителей и (или) работников иных организаций, осуществляющими трудовую деятельность в профессиональной сфере, соответствующей профессиональной деятельности, к которой готовятся обучающиеся по основной образовательной программе 42.03.02 Журналистика	10
Заключение.....	14

Организация анкетирования обучающихся, научно-педагогических работников и представителей работодателей

В соответствии с Положением о внутренней системе оценки качества образовательной деятельности в Образовательная автономная некоммерческая организация высшего образования «Волжский университет имени В. Н. Татищева» (институт) (утверждено приказом ректора 26.05.2022 г.) в октябре-декабре 2023 года было проведено анкетирование обучающихся, научно-педагогических работников и представителей работодателей по основной образовательной программе бакалавриата 42.03.02 Журналистика (Периодическая печать) с использованием следующих анкет:

1. ОПРОС обучающихся об удовлетворенности качеством образовательной деятельности <https://forms.yandex.ru/u/64629b1190fa7b9c687b39b2/>

2. АНКЕТА Оценка условий, содержания, организации и качества образовательного процесса в целом и отдельных дисциплин (модулей) и практик https://docs.google.com/forms/d/e/1FAIpQLScBoLOFK4bdP-Name2xPQNxznc78c7ZFagY5Ja8Di_1gg-08Q/viewform

3. ОПРОС преподавателей об удовлетворенности качеством образовательной деятельности <https://forms.yandex.ru/u/646337505d2a06003d77d22c/>

4. ОПРОС работодателей и (или) их объединений, иных юридических и (или) физических лиц об удовлетворенности качеством образовательной деятельности <https://forms.yandex.ru/u/646338d643f74f00476d1462/>

Анкетирование было организовано в онлайн-форме, посредством представления анкет для заполнения респондентами в Яндекс-формах. Результаты анкетирования представлены в обобщенном виде. Анкетирование проводилось анонимно и на добровольной основе.


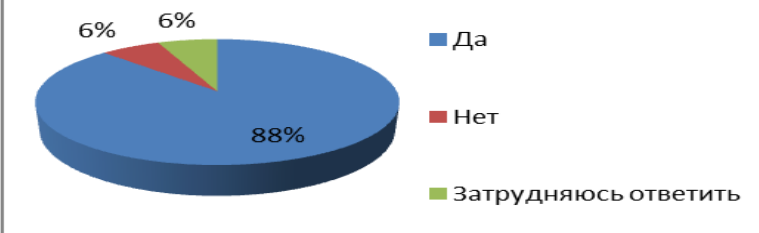
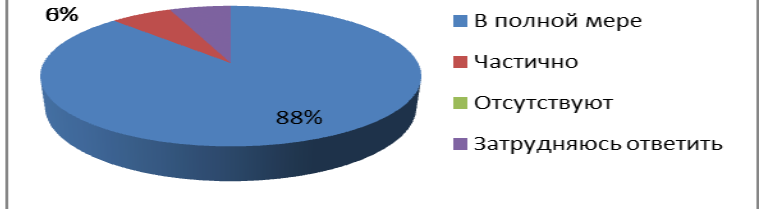
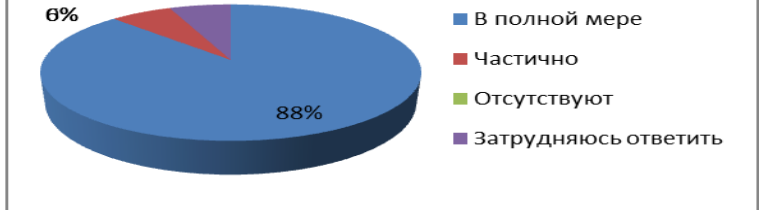
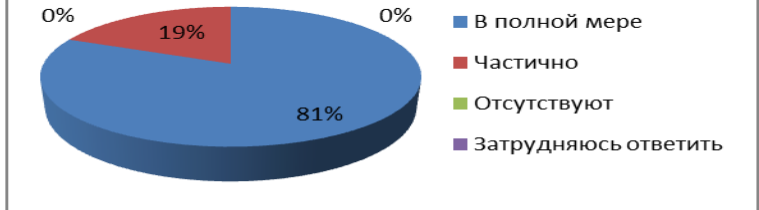
В анкетировании (опросе) приняли участие:

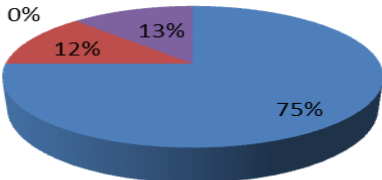
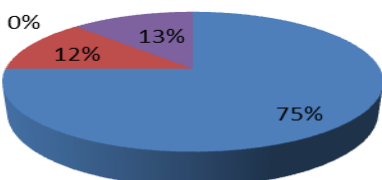
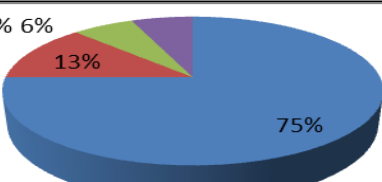
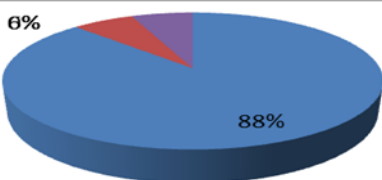
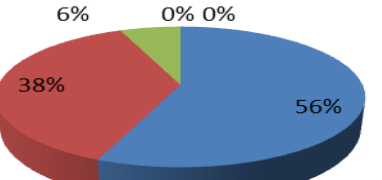
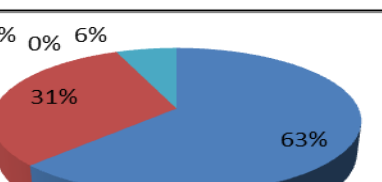
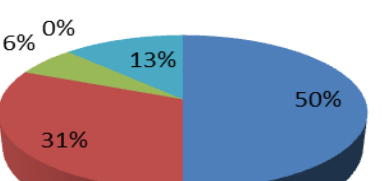
– обучающиеся по основной образовательной программе 42.03.02 Журналистика – 21 чел., что составило 87,5 % от количества обучающихся;

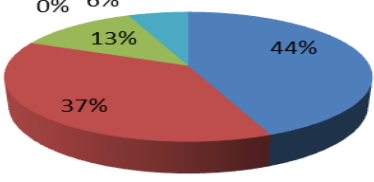
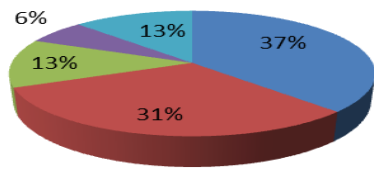

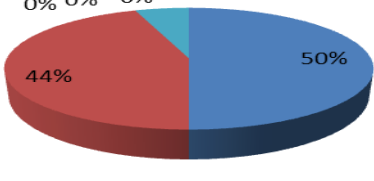


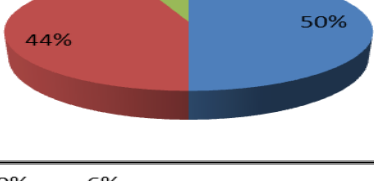

– педагогических (научно-педагогических) работников – 9 чел., и руководителей и (или) работников иных организаций – 3 чел., что составило 81,8 % и 75 % соответственно, от количества педагогических (научно-педагогических) работников, участвующих в реализации основной образовательной программы 42.03.02 Журналистика (Периодическая печать), и лиц, привлекаемых к реализации образовательных программ на иных условиях, являющихся руководителями и (или) работниками иных организаций, осуществляющими трудовую деятельность в профессиональной сфере, соответствующей профессиональной деятельности, к которой готовятся обучающиеся.

1. Результаты анкетирования (опроса) обучающихся

В анкетировании приняли участие 21 студент, что составило 87,5 % от количества обучающихся по программе.

№ п/п	Вопрос	Результаты																				
1.	<p>Почему Вы выбрали именно ОАНО ВО «ВУиТ»?</p> <p><i>(Допускается несколько вариантов ответов)</i></p>	 <table border="1"> <caption>Результаты анкетирования по вопросу: Почему Вы выбрали именно ОАНО ВО «ВУиТ»?</caption> <thead> <tr> <th>Причина</th> <th>Процент</th> </tr> </thead> <tbody> <tr> <td>Здесь дают хорошее образование</td> <td>20%</td> </tr> <tr> <td>У вуза безупречная репутация</td> <td>14%</td> </tr> <tr> <td>Доступность учебных корпусов</td> <td>11%</td> </tr> <tr> <td>Знакомые посоветовали</td> <td>5%</td> </tr> <tr> <td>Здесь учатся (учились) друзья, родственники</td> <td>9%</td> </tr> <tr> <td>Имел полную информацию о вузе</td> <td>9%</td> </tr> <tr> <td>Направления подготовки вуза соответствуют моим интересам</td> <td>27%</td> </tr> <tr> <td>Посещал профориентационные мероприятия вуза (День открытых дверей, предпрофильная подготовка, олимпиада, конференция и т.п.)</td> <td>3%</td> </tr> <tr> <td>Другое</td> <td>2%</td> </tr> </tbody> </table>	Причина	Процент	Здесь дают хорошее образование	20%	У вуза безупречная репутация	14%	Доступность учебных корпусов	11%	Знакомые посоветовали	5%	Здесь учатся (учились) друзья, родственники	9%	Имел полную информацию о вузе	9%	Направления подготовки вуза соответствуют моим интересам	27%	Посещал профориентационные мероприятия вуза (День открытых дверей, предпрофильная подготовка, олимпиада, конференция и т.п.)	3%	Другое	2%
Причина	Процент																					
Здесь дают хорошее образование	20%																					
У вуза безупречная репутация	14%																					
Доступность учебных корпусов	11%																					
Знакомые посоветовали	5%																					
Здесь учатся (учились) друзья, родственники	9%																					
Имел полную информацию о вузе	9%																					
Направления подготовки вуза соответствуют моим интересам	27%																					
Посещал профориентационные мероприятия вуза (День открытых дверей, предпрофильная подготовка, олимпиада, конференция и т.п.)	3%																					
Другое	2%																					
2.	<p>Как Вы считаете, престижно ли учиться в ОАНО ВО "ВУиТ"?</p>	 <table border="1"> <caption>Результаты анкетирования по вопросу: Как Вы считаете, престижно ли учиться в ОАНО ВО "ВУиТ"?</caption> <thead> <tr> <th>Ответ</th> <th>Процент</th> </tr> </thead> <tbody> <tr> <td>Да</td> <td>88%</td> </tr> <tr> <td>Нет</td> <td>6%</td> </tr> <tr> <td>Затрудняюсь ответить</td> <td>6%</td> </tr> </tbody> </table>	Ответ	Процент	Да	88%	Нет	6%	Затрудняюсь ответить	6%												
Ответ	Процент																					
Да	88%																					
Нет	6%																					
Затрудняюсь ответить	6%																					
3.	<p>Как Вы считаете, созданы ли в ОАНО ВО "ВУиТ" условия и есть ли возможности для:</p>																					
3.1.	<p>Для проведения учебных занятий</p>	 <table border="1"> <caption>Результаты анкетирования по вопросу: Для проведения учебных занятий</caption> <thead> <tr> <th>Ответ</th> <th>Процент</th> </tr> </thead> <tbody> <tr> <td>В полной мере</td> <td>88%</td> </tr> <tr> <td>Частично</td> <td>6%</td> </tr> <tr> <td>Отсутствуют</td> <td>0%</td> </tr> <tr> <td>Затрудняюсь ответить</td> <td>6%</td> </tr> </tbody> </table>	Ответ	Процент	В полной мере	88%	Частично	6%	Отсутствуют	0%	Затрудняюсь ответить	6%										
Ответ	Процент																					
В полной мере	88%																					
Частично	6%																					
Отсутствуют	0%																					
Затрудняюсь ответить	6%																					
3.2.	<p>Для практической подготовки</p>	 <table border="1"> <caption>Результаты анкетирования по вопросу: Для практической подготовки</caption> <thead> <tr> <th>Ответ</th> <th>Процент</th> </tr> </thead> <tbody> <tr> <td>В полной мере</td> <td>88%</td> </tr> <tr> <td>Частично</td> <td>6%</td> </tr> <tr> <td>Отсутствуют</td> <td>0%</td> </tr> <tr> <td>Затрудняюсь ответить</td> <td>6%</td> </tr> </tbody> </table>	Ответ	Процент	В полной мере	88%	Частично	6%	Отсутствуют	0%	Затрудняюсь ответить	6%										
Ответ	Процент																					
В полной мере	88%																					
Частично	6%																					
Отсутствуют	0%																					
Затрудняюсь ответить	6%																					
3.3.	<p>Для занятий физкультурой и спортом</p>	 <table border="1"> <caption>Результаты анкетирования по вопросу: Для занятий физкультурой и спортом</caption> <thead> <tr> <th>Ответ</th> <th>Процент</th> </tr> </thead> <tbody> <tr> <td>В полной мере</td> <td>81%</td> </tr> <tr> <td>Частично</td> <td>19%</td> </tr> <tr> <td>Отсутствуют</td> <td>0%</td> </tr> <tr> <td>Затрудняюсь ответить</td> <td>0%</td> </tr> </tbody> </table>	Ответ	Процент	В полной мере	81%	Частично	19%	Отсутствуют	0%	Затрудняюсь ответить	0%										
Ответ	Процент																					
В полной мере	81%																					
Частично	19%																					
Отсутствуют	0%																					
Затрудняюсь ответить	0%																					

3.4.	Для творческой деятельности	 <p> ■ В полной мере ■ Частично ■ Отсутствуют ■ Затрудняюсь ответить </p>	
3.5.	Для досуга	 <p> ■ В полной мере ■ Частично ■ Отсутствуют ■ Затрудняюсь ответить </p>	
3.6.	Для научной деятельности	 <p> ■ В полной мере ■ Частично ■ Отсутствуют ■ Затрудняюсь ответить </p>	
3.7.	Для организации самостоятельной работы	 <p> ■ В полной мере ■ Частично ■ Отсутствуют ■ Затрудняюсь ответить </p>	
4.	Удовлетворены ли Вы:		
4.1.	Организацией учебного процесса	 <p> ■ Полностью удовлетворен ■ В основном удовлетворен ■ Частично удовлетворен ■ Не удовлетворен ■ Затрудняюсь ответить </p>	
4.2.	Доступностью и качеством преподавания дисциплин	 <p> ■ Полностью удовлетворен ■ В основном удовлетворен ■ Частично удовлетворен ■ Не удовлетворен ■ Затрудняюсь ответить </p>	
4.3.	Качеством организации практики	 <p> ■ Полностью удовлетворен ■ В основном удовлетворен ■ Частично удовлетворен ■ Не удовлетворен ■ Затрудняюсь ответить </p>	

4.4.	Уровнем развития практических умений и навыков	 <p>0% 6% 13% 37% 44%</p> <ul style="list-style-type: none"> ■ Полностью удовлетворен ■ В основном удовлетворен ■ Частично удовлетворен ■ Не удовлетворен ■ Затрудняюсь ответить 	
4.5.	Организацией внеучебной деятельности и свободного времени	 <p>6% 13% 31% 37% 6%</p> <ul style="list-style-type: none"> ■ Полностью удовлетворен ■ В основном удовлетворен ■ Частично удовлетворен ■ Не удовлетворен ■ Затрудняюсь ответить 	
4.6.	Взаимоотношениями между студентами	 <p>6% 0% 0% 44% 50%</p> <ul style="list-style-type: none"> ■ Полностью удовлетворен ■ В основном удовлетворен ■ Частично удовлетворен ■ Не удовлетворен ■ Затрудняюсь ответить 	
4.7.	Взаимоотношениями с преподавателями	 <p>0% 0% 6% 44% 50%</p> <ul style="list-style-type: none"> ■ Полностью удовлетворен ■ В основном удовлетворен ■ Частично удовлетворен ■ Не удовлетворен ■ Затрудняюсь ответить 	
4.8.	Взаимоотношениями с администрацией вуза	 <p>6% 0% 0% 44% 50%</p> <ul style="list-style-type: none"> ■ Полностью удовлетворен ■ В основном удовлетворен ■ Частично удовлетворен ■ Не удовлетворен ■ Затрудняюсь ответить 	
4.9.	Материально-техническим оснащением вуза	 <p>0% 6% 6% 38% 50%</p> <ul style="list-style-type: none"> ■ Полностью удовлетворен ■ В основном удовлетворен ■ Частично удовлетворен ■ Не удовлетворен ■ Затрудняюсь ответить 	
4.10.	Организацией питания	 <p>6% 0% 0% 44% 50%</p> <ul style="list-style-type: none"> ■ Полностью удовлетворен ■ В основном удовлетворен ■ Частично удовлетворен ■ Не удовлетворен ■ Затрудняюсь ответить 	
4.11.	Организацией медицинского обслуживания	 <p>0% 0% 6% 50% 44%</p> <ul style="list-style-type: none"> ■ Полностью удовлетворен ■ В основном удовлетворен ■ Частично удовлетворен ■ Не удовлетворен ■ Затрудняюсь ответить 	

4.12.	В целом своей студенческой жизнью	<table border="1"> <thead> <tr> <th>Категория</th> <th>Процент</th> </tr> </thead> <tbody> <tr> <td>Полностью удовлетворен</td> <td>50%</td> </tr> <tr> <td>В основном удовлетворен</td> <td>44%</td> </tr> <tr> <td>Частично удовлетворен</td> <td>6%</td> </tr> <tr> <td>Не удовлетворен</td> <td>0%</td> </tr> <tr> <td>Затрудняюсь ответить</td> <td>0%</td> </tr> </tbody> </table>	Категория	Процент	Полностью удовлетворен	50%	В основном удовлетворен	44%	Частично удовлетворен	6%	Не удовлетворен	0%	Затрудняюсь ответить	0%	
Категория	Процент														
Полностью удовлетворен	50%														
В основном удовлетворен	44%														
Частично удовлетворен	6%														
Не удовлетворен	0%														
Затрудняюсь ответить	0%														

Общие выводы:

1. Показатель удовлетворенности выбором университета (вопросы 1, 2) – полная удовлетворенность 88%.

2. Показатель удовлетворённости условиями обучения, в том числе для проектной деятельности и творческой активности (вопросы 3.1-3.7; 4.5;4.9-4.11, 4.12) – полностью удовлетворены и в основном удовлетворены - от 75% до 94%.

3. Показатель удовлетворённости качеством обучения (вопрос 4.1-4.4) – полностью удовлетворены и в основном удовлетворены – от 81% до 94%.

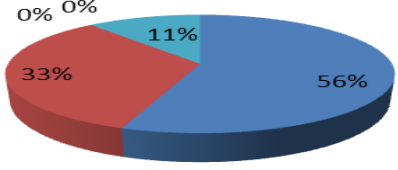
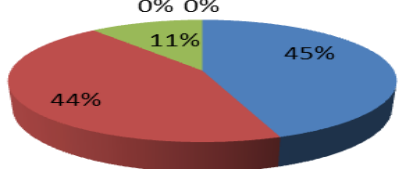
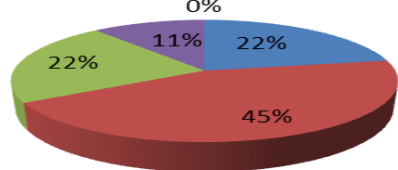
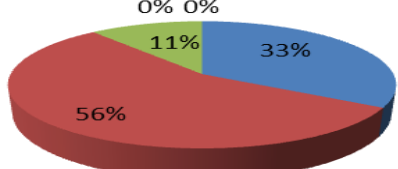
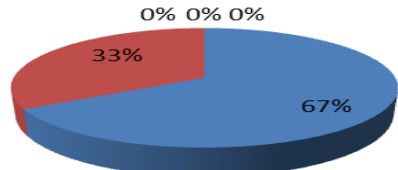
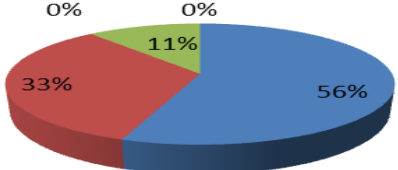
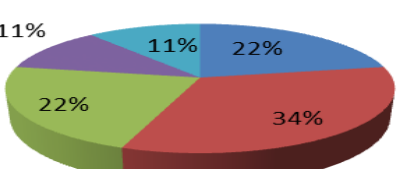
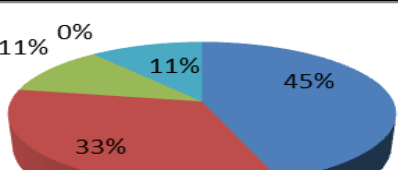
4. Показатель удовлетворенности педагогическим сопровождением образовательного процесса (вопросы 4.7-4.8) – полностью удовлетворены и в основном удовлетворены 94%).

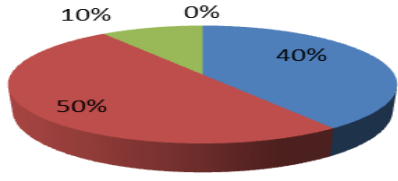
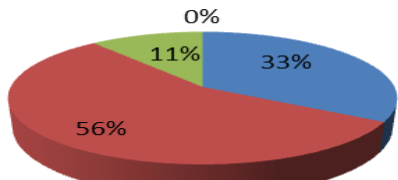
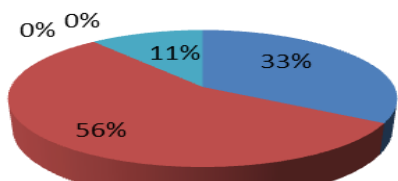
2. Результаты анкетирования (опроса) педагогических (научно-педагогических) работников

В анкетировании приняли участие 9 педагогических (научно-педагогических) работников, что составило 81,8% от количества педагогических (научно-педагогических) работников, участвующих в реализации основной образовательной программы бакалавриата, и лиц, привлекаемых к реализации образовательной программы на иных условиях, являющихся руководителями и (или) работниками иных организаций, осуществляющими трудовую деятельность в профессиональной сфере, соответствующей профессиональной деятельности, к которой готовятся обучающиеся.

№ п/п	Вопрос	Результаты																				
1.	Чем Вас привлекает работа в ОАНО ВО "ВУиТ"? <i>(Допускается несколько вариантов ответов)</i>	<table border="1"> <thead> <tr> <th>Категория</th> <th>Процент</th> </tr> </thead> <tbody> <tr> <td>Престижем вуза</td> <td>8%</td> </tr> <tr> <td>Хорошими условиями труда</td> <td>14%</td> </tr> <tr> <td>Возможностью интересной творческой работы</td> <td>17%</td> </tr> <tr> <td>Возможностью заниматься научной деятельностью</td> <td>15%</td> </tr> <tr> <td>Возможностью профессионального роста как преподавателя</td> <td>15%</td> </tr> <tr> <td>Хорошим морально-психологическим климатом в коллективе</td> <td>17%</td> </tr> <tr> <td>Возможностью внедрять свои научные разработки в образовательной деятельности</td> <td>10%</td> </tr> <tr> <td>Другое</td> <td>4%</td> </tr> <tr> <td>Прочее</td> <td>0%</td> </tr> </tbody> </table>	Категория	Процент	Престижем вуза	8%	Хорошими условиями труда	14%	Возможностью интересной творческой работы	17%	Возможностью заниматься научной деятельностью	15%	Возможностью профессионального роста как преподавателя	15%	Хорошим морально-психологическим климатом в коллективе	17%	Возможностью внедрять свои научные разработки в образовательной деятельности	10%	Другое	4%	Прочее	0%
Категория	Процент																					
Престижем вуза	8%																					
Хорошими условиями труда	14%																					
Возможностью интересной творческой работы	17%																					
Возможностью заниматься научной деятельностью	15%																					
Возможностью профессионального роста как преподавателя	15%																					
Хорошим морально-психологическим климатом в коллективе	17%																					
Возможностью внедрять свои научные разработки в образовательной деятельности	10%																					
Другое	4%																					
Прочее	0%																					

	Удовлетворены ли Вы ролью ОАНО ВО "ВУиТ" в обществе и в соответствующей профессиональной области?	<p> ■ Полностью удовлетворен ■ Частично удовлетворен ■ Не удовлетворен ■ Затрудняюсь ответить </p>
3.	Насколько Вы удовлетворены качеством образовательной деятельности в ОАНО ВО "ВУиТ"?	<p> ■ Полностью удовлетворен ■ Частично удовлетворен ■ Не удовлетворен ■ Затрудняюсь ответить </p>
4.	Нуждаетесь ли Вы лично в повышении квалификации?	<p> ■ Да ■ Нет </p>
5.	В жизни вуза много различных сторон и аспектов, которые, так или иначе, затрагивают каждого преподавателя. Оцените степень своей удовлетворенности:	
5.1.	Отношением руководства вуза к Вам	<p> ■ Полностью удовлетворен ■ В основном удовлетворен ■ Частично удовлетворен ■ Не удовлетворен ■ Затрудняюсь ответить </p>
5.2.	Отношениями с непосредственным руководителем	<p> ■ Полностью удовлетворен ■ В основном удовлетворен ■ Частично удовлетворен ■ Не удовлетворен ■ Затрудняюсь ответить </p>
5.3.	Отношениями с коллегами	<p> ■ Полностью удовлетворен ■ В основном удовлетворен ■ Частично удовлетворен ■ Не удовлетворен ■ Затрудняюсь ответить </p>
5.4.	Участием в принятии управленческих решений	<p> ■ Полностью удовлетворен ■ В основном удовлетворен ■ Частично удовлетворен ■ Не удовлетворен ■ Затрудняюсь ответить </p>
5.5.	Отношениями со студентами	<p> ■ Полностью удовлетворен ■ В основном удовлетворен ■ Частично удовлетворен ■ Не удовлетворен ■ Затрудняюсь ответить </p>

5.6.	Признанием Ваших успехов и достижений	 <ul style="list-style-type: none"> ■ Полностью удовлетворен ■ В основном удовлетворен ■ Частично удовлетворен ■ Не удовлетворен ■ Затрудняюсь ответить 	
5.7.	Деятельностью администрации вуза	 <ul style="list-style-type: none"> ■ Полностью удовлетворен ■ В основном удовлетворен ■ Частично удовлетворен ■ Не удовлетворен ■ Затрудняюсь ответить 	
5.8.	Условиями оплаты труда	 <ul style="list-style-type: none"> ■ Полностью удовлетворен ■ В основном удовлетворен ■ Частично удовлетворен ■ Не удовлетворен ■ Затрудняюсь ответить 	
5.9.	Материально-техническим оснащением учебного процесса	 <ul style="list-style-type: none"> ■ Полностью удовлетворен ■ В основном удовлетворен ■ Частично удовлетворен ■ Не удовлетворен ■ Затрудняюсь ответить 	
5.10.	Охраной труда и его безопасностью	 <ul style="list-style-type: none"> ■ Полностью удовлетворен ■ В основном удовлетворен ■ Частично удовлетворен ■ Не удовлетворен ■ Затрудняюсь ответить 	
5.11.	Управлением изменениями в деятельности вуза	 <ul style="list-style-type: none"> ■ Полностью удовлетворен ■ В основном удовлетворен ■ Частично удовлетворен ■ Не удовлетворен ■ Затрудняюсь ответить 	
5.12.	Предоставлением льгот (отдых, санаторное лечение и др.)	 <ul style="list-style-type: none"> ■ Полностью удовлетворен ■ В основном удовлетворен ■ Частично удовлетворен ■ Не удовлетворен ■ Затрудняюсь ответить 	
5.13.	Системой организации питания	 <ul style="list-style-type: none"> ■ Полностью удовлетворен ■ В основном удовлетворен ■ Частично удовлетворен ■ Не удовлетворен ■ Затрудняюсь ответить 	

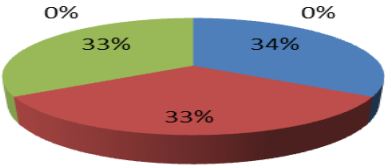
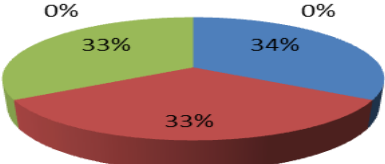
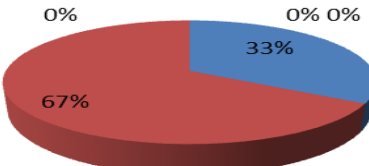
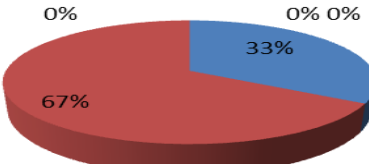
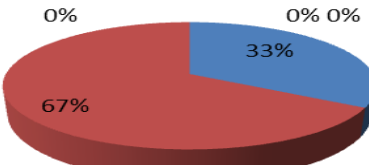
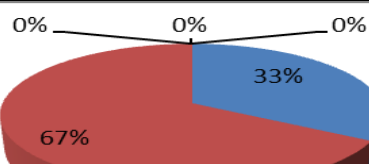
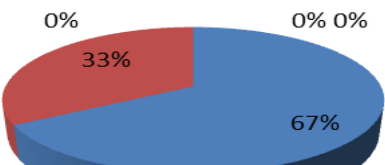
5.14.	Системой медицинского обслуживания	 <p> ■ Полностью удовлетворен ■ В основном удовлетворен ■ Частично удовлетворен ■ Не удовлетворен ■ Затрудняюсь ответить </p>	
5.15.	Организацией культурно-массовых мероприятий, досуга	 <p> ■ Полностью удовлетворен ■ В основном удовлетворен ■ Частично удовлетворен ■ Не удовлетворен ■ Затрудняюсь ответить </p>	
5.16.	Организацией спортивных и оздоровительных мероприятий	 <p> ■ Полностью удовлетворен ■ В основном удовлетворен ■ Частично удовлетворен ■ Не удовлетворен ■ Затрудняюсь ответить </p>	

Общие выводы:

1. Показатель удовлетворённости системой менеджмента университета (вопросы 5.1-5.4; 5.7; 5.11) полностью удовлетворены и в основном удовлетворены – от 78% до 100%.
2. Показатель удовлетворённости качеством образовательной деятельности (вопрос 3) – полностью удовлетворены 78%, в основном удовлетворены 11 %.
3. Показатель удовлетворённости условиями работы (вопрос 5.8-5.10, 5.12-5.16) – полностью удовлетворены, в основном удовлетворены и частично удовлетворены от 67% до 100%.

3. Результаты анкетирования (опроса) руководителей и (или) работников иных организаций, осуществляющими трудовую деятельность в профессиональной сфере, соответствующей профессиональной деятельности, к которой готовятся обучающиеся по основной образовательной программе 42.03.02 Журналистика

В анкетировании приняли участие 3 руководителя и (или) работников иных организаций, что составило 75 % от количества педагогических (научно-педагогических) работников, участвующих в реализации основной образовательной программы бакалавриата, и лицах, привлекаемых к реализации образовательной программы на иных условиях, являющихся руководителями и (или) работниками иных организаций, осуществляющими трудовую деятельность в профессиональной сфере, соответствующей профессиональной деятельности, к которой готовятся обучающиеся.

№ п/п	Вопрос	Результаты
1.	Удовлетворены ли Вы способностями практикантов к самоорганизации и саморазвитию	 <ul style="list-style-type: none"> ■ Полностью удовлетворен ■ В основном удовлетворен ■ Частично удовлетворен ■ Не удовлетворен ■ Затрудняюсь ответить
2.	Удовлетворены ли Вы способностями практикантов к системному и критическому мышлению	 <ul style="list-style-type: none"> ■ Полностью удовлетворен ■ В основном удовлетворен ■ Частично удовлетворен ■ Не удовлетворен ■ Затрудняюсь ответить
3.	Удовлетворены ли Вы коммуникативными качествами практикантов	 <ul style="list-style-type: none"> ■ Полностью удовлетворен ■ В основном удовлетворен ■ Частично удовлетворен ■ Не удовлетворен ■ Затрудняюсь ответить
4.	Удовлетворены ли Вы уровнем практической подготовки практикантов	 <ul style="list-style-type: none"> ■ Полностью удовлетворен ■ В основном удовлетворен ■ Частично удовлетворен ■ Не удовлетворен ■ Затрудняюсь ответить
5.	Удовлетворены ли Вы уровнем теоретической подготовки практикантов	 <ul style="list-style-type: none"> ■ Полностью удовлетворен ■ В основном удовлетворен ■ Частично удовлетворен ■ Не удовлетворен ■ Затрудняюсь ответить
6.	Насколько компетенции выпускников, сформированные при освоении образовательной программы, соответствуют профессиональным стандартам (при наличии) / квалификационным требованиям	 <ul style="list-style-type: none"> ■ Полностью соответствуют ■ В основном соответствуют ■ Частично соответствуют ■ Не соответствуют ■ Затрудняюсь ответить
7.	Насколько Вы удовлетворены уровнем теоретической подготовки выпускников	 <ul style="list-style-type: none"> ■ Полностью удовлетворен ■ В основном удовлетворен ■ Частично удовлетворен ■ Не удовлетворен ■ Затрудняюсь ответить

8.	Насколько Вы удовлетворены уровнем практической подготовки выпускников	<p>0% 0% 0% 0% 0%</p> <p>67% 33%</p> <ul style="list-style-type: none"> ■ Полностью удовлетворен ■ В основном удовлетворен ■ Частично удовлетворен ■ Не удовлетворен ■ Затрудняюсь ответить
9.	Насколько Вы удовлетворены коммуникативными качествами выпускников	<p>0% 0% 0% 0% 0%</p> <p>33% 67%</p> <ul style="list-style-type: none"> ■ Полностью удовлетворен ■ В основном удовлетворен ■ Частично удовлетворен ■ Не удовлетворен ■ Затрудняюсь ответить
10.	Насколько Вы удовлетворены способности выпускников к командной работе и их лидерскими качествами	<p>0% 0% 0% 0% 0%</p> <p>34% 33% 33%</p> <ul style="list-style-type: none"> ■ Полностью удовлетворен ■ В основном удовлетворен ■ Частично удовлетворен ■ Не удовлетворен ■ Затрудняюсь ответить
11.	Насколько Вы удовлетворены способностями выпускников к системному и критическому мышлению	<p>0% 0% 0% 0% 0%</p> <p>34% 33% 33%</p> <ul style="list-style-type: none"> ■ Полностью удовлетворен ■ В основном удовлетворен ■ Частично удовлетворен ■ Не удовлетворен ■ Затрудняюсь ответить
12.	Насколько Вы удовлетворены способностями выпускников к разработке и реализации проектов	<p>0% 0% 0% 0% 0%</p> <p>34% 33% 33%</p> <ul style="list-style-type: none"> ■ Полностью удовлетворен ■ В основном удовлетворен ■ Частично удовлетворен ■ Не удовлетворен ■ Затрудняюсь ответить
13.	Насколько Вы удовлетворены способностями выпускников к самоорганизации и саморазвитию	<p>0% 0% 0% 0% 0%</p> <p>33% 67%</p> <ul style="list-style-type: none"> ■ Полностью удовлетворен ■ В основном удовлетворен ■ Частично удовлетворен ■ Не удовлетворен ■ Затрудняюсь ответить

Общие выводы:

1. Показатель удовлетворённости уровнем теоретической и практической подготовки практикантов (вопросы 4,5) – полностью удовлетворены 33%, в основном удовлетворены 67 %.

2. Показатель сформированности компетенций выпускников при освоении образовательной программы на соответствие профессиональным стандартам (при наличии) / квалификационным требованиям (вопрос 6) – полностью соответствуют – 33%, в основном соответствуют – 67 %.

3. Показатель удовлетворённости уровнем теоретической и практической подготовки выпускников (вопросы 7,8) – полностью удовлетворены 67%, в основном удовлетворены 33 %.

4. Показатель удовлетворенности способностями практикантов к самоорганизации и саморазвитию (вопрос 1) – полностью удовлетворены 34 %, в основном удовлетворены 33 %.

5. Показатель удовлетворенности способностями выпускников к самоорганизации и саморазвитию (вопрос 13) – полностью удовлетворены 33 % , в основном удовлетворены 67 %.

6. Показатель удовлетворенности способности выпускников к командной работе и их лидерскими качествами (вопрос 10) – полностью удовлетворены 34 % , в основном удовлетворены 33 %.

7. Показатель удовлетворенности способностями практикантов к системному и критическому мышлению (вопрос 2) – полностью удовлетворены 34 % , в основном удовлетворены 33 %.

8. Показатель удовлетворенности способностями практикантов к системному и критическому мышлению (вопрос 11) – полностью удовлетворены 34 % , в основном удовлетворены 33 %.

9. Показатель удовлетворенности способностями выпускников к разработке и реализации проектов (вопрос 12) – полностью удовлетворены 34 % , в основном удовлетворены 33 %.

Заключение

Проведенное анкетирование обучающихся, педагогических работников и представителей работодателей по образовательным программам высшего образования показало в целом высокую степень удовлетворенности качеством образовательной деятельности (образовательного процесса) и подготовки обучающихся по основной образовательной программе бакалавриата 42.03.02 Журналистика (Периодическая печать) в ОАНО ВО «Волжский университет им. В.Н. Татищева» (институт).

Анализ результатов заполнения студентами анкеты «Опрос обучающихся об удовлетворенности качеством образовательной деятельности» показал, что обучающиеся удовлетворены содержанием и качеством образовательного процесса в Волжском университете им. В.Н. Татищева.

В Университете обеспечена возможность подключения к электронно-библиотечной системе из любой точки, где есть сеть Интернет; обучающимся предоставлен доступ к необходимой информации, касающейся учебного процесса и внеучебных мероприятий; организована возможность для самостоятельной работы; учебный процесс обеспечен учебниками, учебными пособиями как в печатном, так и в электронном виде.

Обучающиеся принимают участие в научно-исследовательской деятельности; функционируют студенческие органы самоуправления, обучающимся предоставлена возможность участия в спортивных секциях, спортивных и культурно-массовых мероприятиях, театре-студии.

Имеются замечания по организации досуга, стилистическому оформлению атрибутов вуза, материально-техническому оснащению.

Результаты анкетирования научно-педагогических работников с помощью анкеты «Опрос преподавателей об удовлетворенности качеством образовательной деятельности» показывают, что в целом научно-педагогические работники удовлетворены качеством образовательной деятельности, возможностью профессионального роста, возможностью заниматься научно-исследовательской деятельностью, условиями работы, морально-психологическим климатом в коллективе.

Имеются замечания, предложения: по предоставлению льгот, повышению заработной платы, организации питания, обновлению материально-технической базы, созданию условий для привлечения в вуз молодых кадров, прохождению аккредитации всех реализуемых образовательных программ.

Проведенное анкетирование работодателей «Опрос работодателей и (или) их объединений, иных юридических и (или) физических лиц об удовлетворенности качеством образовательной деятельности» показало, что подавляющее большинство опрошенных работодателей полностью или в основном удовлетворены знаниями, навыками, способностями и качествами практикантов и выпускников по основной образовательной программе бакалавриата 42.03.02 Журналистика (Периодическая печать) ОАНО ВО «ВУиТ».

В предложениях по улучшению подготовки выпускников работодатели указывают следующие: повышать уровень владения иностранным языком; повышать способность к самообразованию и саморазвитию; улучшать условия, обеспечивающие успешное выполнение самостоятельной работы студентами в вузе в свободное от занятий с преподавателями время; развивать практико-ориентированный подход.